



## **Virksomhetsrapport 1. kvartal 2017**

# Fossheim Verksteder Totalt

<b>Avdelingsrapport Fossheim Verksteder AS</b>								
Avdeling 1-711 Hele virksomheten, periode 1-3								
	1. kvartal 2017	Budsjett 1. kvartal	Hittil 2017	Budsjett hittil 2017	Budsjett hele 2017	Hittil 2016	Awik	Beregnet årsresultat
<b>SUM DRIFTSINNEKTER</b>								
LEIEINNEKTER	-8 500,00	-17 000,00	-8 500,00	-17 000,00	-17 000,00	-32 826,00	8 500,00	-8 500,00
TILSKUDD	-11 082 795,00	-10 914 517,00	-11 082 795,00	-10 914 517,00	-43 658 078,00	-10 280 626,00	-168 278,00	-44 175 180,00
INNEKTER	-3 329 387,00	-3 228 781,00	-3 329 387,00	-3 228 781,00	-11 978 794,00	-3 865 596,00	-100 606,00	-12 151 691,00
<b>Sum SUM DRIFTSINNEKTER</b>	<b>-14 420 682,00</b>	<b>-14 160 298,00</b>	<b>-14 420 682,00</b>	<b>-14 160 298,00</b>	<b>-55 653 872,00</b>	<b>-14 179 048,00</b>	<b>-260 384,00</b>	<b>-56 335 371,00</b>
VAREFORBRUK	790 488,00	775 749,00	790 488,00	775 749,00	3 193 000,00	1 206 199,00	14 739,00	3 031 088,00
LØNNSKOSTNADER	9 919 020,00	9 907 551,00	9 919 020,00	9 907 579,00	38 907 867,00	9 543 921,00	11 441,00	39 509 243,00
AVSKRIVNINGER	132 335,00	135 892,00	132 335,00	135 892,00	543 567,00	147 741,00	-3 557,00	311 584,00
ANDRE DRIFTSKOSTNADER	3 394 080,00	3 412 926,00	3 394 080,00	3 412 926,00	13 009 438,00	3 077 017,00	-18 846,00	13 283 069,00
<b>SUM DRIFTSKOSTNADER</b>	<b>14 235 923,00</b>	<b>14 232 118,00</b>	<b>14 235 923,00</b>	<b>14 232 146,00</b>	<b>55 653 872,00</b>	<b>13 974 877,00</b>	<b>3 777,00</b>	<b>56 134 984,00</b>
<b>DRIFTSRESULTAT</b>	<b>-184 759,00</b>	<b>71 819,00</b>	<b>-184 759,00</b>	<b>71 847,00</b>	<b>0,00</b>	<b>-204 171,00</b>	<b>-256 606,00</b>	<b>-200 387,00</b>

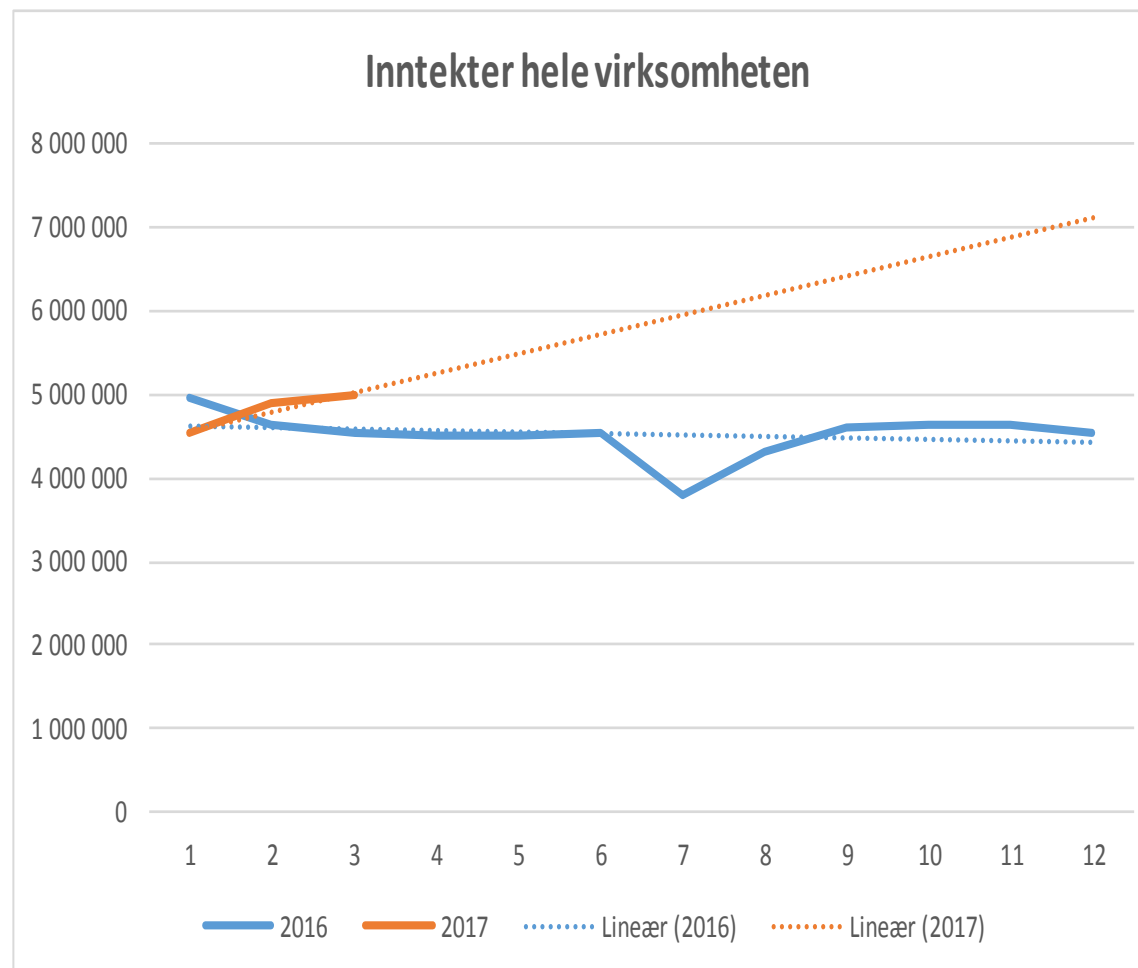
# BALANSE

Fossheim Verksteder AS

periode 0-3	2017	2016
<b>TOMTER,BYGNINGER OG FAST EIENDOM</b>		
1170 - Leilighet	150 000	150 000
<b>Sum TOMTER,BYGNINGER OG FAST EIENDOM</b>	<b>150 000</b>	<b>150 000</b>
<b>MASKINER ANLEGG OG INVENTAR</b>		
1220 - Oppussing lokaler	406 493	300 342
1222 - Innredning lager Produksjon	19 101	
1224 - Utstyr til kjøkken		1 138
1231 - TOYOTA GAFFELTRUCK	22 404	42 576
1232 - RULLESTOLHEIS		17 703
1233 - BIL, CITROEN BERLINGO, DN 85924	16 876	50 668
1250 - Inventar/utstyr	499 740	368 393
1252 - Produksjonsutstyr under 50000		12 103
1260 - Fast bygningsinventar, leide lokaler	95 786	125 474
1280 - KONTORMASKINER	7 978	20 494
1285 - EDB-UTSTYR	115 312	252 212
<b>Sum MASKINER ANLEGG OG INVENTAR</b>	<b>1 183 690</b>	<b>1 191 104</b>
<b>FINANSIELLE ANLEGGSMIDLER</b>		
1380 - Andel kapitalinnskudd KLP	1 106 084	997 530
<b>Sum FINANSIELLE ANLEGGSMIDLER</b>	<b>1 106 084</b>	<b>997 530</b>
<b>Sum ANLEGGSMIDLER</b>	<b>2 439 774</b>	<b>2 338 634</b>
<b>VARELAGER OG FORSKUDD TIL LEVERANDØRER</b>		
1460 - Varelager kantiner	26 507	90 075
<b>Sum VARELAGER OG FORSKUDD TIL LEVERANDØRER</b>	<b>26 507</b>	<b>90 075</b>
<b>KORTSIKTIGE FORDRINGER</b>		
1500 - Samlekonto debitor	1 814 253	968 256
1530 - Opptjent ikke fakturert	-4 738 197	-4 692 369
1531 - TILSKUDD NA V, PERIODISERING	1 616 225	1 567 470
1532 - Tilskudd lærerkandidat/praksiskandidater	-47 755	-34 780
1533 - Avregning Arbeidspraksis (630)	-40 788	-9 641
1534 - Avregning VTA (610)	57 974	-50 128
1536 - Avregning Avklaring (650)	-4 499	
1570 - Andre fordringer	352 973	175 251
1575 - FORDRINGER ANSATTE		
<b>Sum KORTSIKTIGE FORDRINGER</b>	<b>-989 815</b>	<b>-2 075 940</b>
<b>MERVERDIAVGIFT OG OFF.TILSKUDD</b>		
1650 - Oppgj.kto moms kompensasjon		
<b>Sum MERVERDIAVGIFT OG OFF.TILSKUDD</b>		
<b>FORSKUDDSBET.KOSTN. OG PÅLØPTE INNTEKTER</b>		
1700 - FORSKUDDSBETALT LEIE	26 735	16 885
1735 - Forskuddsbet. KLP Pensjonsforsikring	137 393	92 747
1745 - Andre forsk.bet. kostnader	811 784	735 669
1746 - Forskuddsbetalte kostnader jubileum	264 722	
<b>Sum FORSKUDDSBET.KOSTN. OG PÅLØPTE INNTEKTER</b>	<b>1 240 634</b>	<b>845 301</b>
<b>KORTSIKTIGE FINANSINVEST.INGER</b>		
1810 - Avanse lang likviditet	366 665	359 616
<b>Sum KORTSIKTIGE FINANSINVEST.INGER</b>	<b>366 665</b>	<b>359 616</b>
<b>KONTANTER BANKINSKUDD O.L.</b>		
1900 - Kasse kantine	800	14 000
1901 - Interrimskonto kasse	-1 548	22 530
1930 - DNB NOR 1607.50.33994	8 878 796	12 076 071
1950 - BANKINNSKUDD FOR SKATTETREKK	845 242	707 954
1960 - BANK arb./velferd YH		
1970 - Bank kap/fond	5 123 744	4 398 769
<b>Sum KONTANTER BANKINSKUDD O.L.</b>	<b>14 847 034</b>	<b>17 219 325</b>
<b>Sum OMLØPSMIDLER</b>	<b>15 491 025</b>	<b>16 438 376</b>
<b>SUM EIENDELER</b>	<b>17 930 799</b>	<b>18 777 010</b>

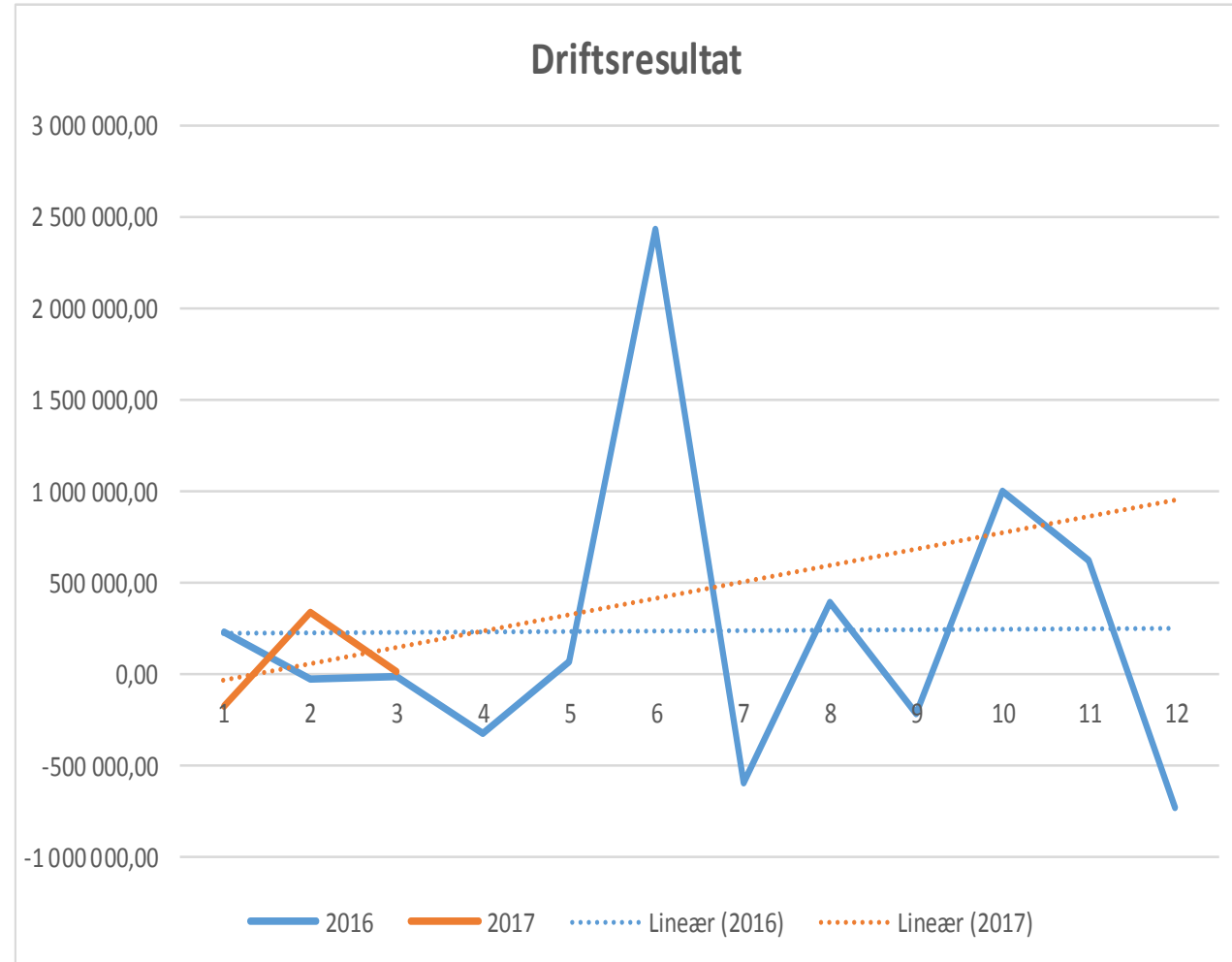
	2017	2016
<b>EGENKAPITAL</b>		
2000 - AKSJEKAPITAL	-700 000	-700 000
2050 - ANNEN EGENKAPITAL	-10 201 719	-10 879 128
<b>Sum EGENKAPITAL</b>	<b>-10 901 719</b>	<b>-11 579 128</b>
<b>LEVERANDØRGJELD</b>		
2400 - Samlekonto kreditor	-1 160 679	-979 187
<b>Sum LEVERANDØRGJELD</b>	<b>-1 160 679</b>	<b>-979 187</b>
<b>SKATTETREKK OG ANDRE TREKK</b>		
2600 - FORSKUDDSTREKK	-845 242	-707 954
2610 - PÅLEGGSTREKK		
2650 - TRUKKET FAGFORENINGSKONTIGENT		
<b>Sum SKATTETREKK OG ANDRE TREKK</b>	<b>-845 242</b>	<b>-707 954</b>
<b>SKYLDIGE OFFENTLIGE AVGIFTER</b>		
2700 - Utgående mva (høy sats)	-279 722	-157 175
2701 - Utgående mva (mellomsats)	-4 782	-22 056
2710 - Fradrag for inngående mva (høys sats)	195 642	129 714
2711 - Fradrag for inngående mva (mellomsats)	1 217	
2713 - Fradrag for inngående mva (lav sats)	198	10 957
2714 - Fradrag for innførselsmva (høy sats)		582
2728 - Tjenester fra utlandet med fradrag (ut høy sats)		3 888 861
2729 - Tjenester fra utlandet med fradrag (inn høy sats)		-3 888 861
2734 - Kjøp av klimavoter eller gull med fradrag (ut)		628 699
2735 - Kjøp av klimavoter eller gull med fradrag (inn)		-628 699
2738 - Grunnlag.avg.lav sats		147 041
2739 - Grunnlag.avg.lav sats (mk)		-147 041
2740 - Oppgjørskonto m.v.a.	358 727	
2753 - GRL.INNG.MVA. PERSONTRANSPORT		-5 819
2754 - GRL.INNG.MVA. PERSONTRANSPORT MK		5 819
2761 - Grunnlag inngående avgift høy-sats		-518 856
2762 - Grunnlag inngående avgift høy-sats mk.		518 856
2763 - Grunnlag inngående avgift lav-sats		-73 049
2764 - Grunnlag inngående avgift lav-sats mk.		73 049
2770 - SKYLDIG ARB.G.AVGIFT.	-371 993	-318 297
2771 - SKYLDIG ARB.G.AVGIFT FERIEP.	-545 988	-566 893
<b>Sum SKYLDIGE OFFENTLIGE AVGIFTER</b>	<b>-646 701</b>	<b>-923 168</b>
<b>ANNEN KORTSIKTIG GJELD</b>		
2940 - SKYLDIG FERIEPENGER	-3 872 486	-4 020 638
2960 - PÅLØPT KOSTNADER		
2961 - PÅLØPTE LØNSSKOSTNADER	-315 955	-276 516
2967 - Klientansvar		-521
2970 - Annen kortsiktig gjeld		-85 134
<b>Sum ANNEN KORTSIKTIG GJELD</b>	<b>-4 188 441</b>	<b>-4 382 809</b>
<b>Sum KORTSIKTIG GJELD</b>	<b>-6 841 063</b>	<b>-6 993 118</b>
<b>SUM GJELD &amp; EGENKAPITAL</b>	<b>-17 742 781</b>	<b>-18 572 246</b>
<b>Sum BALANSE</b>	<b>188 018</b>	<b>204 765</b>

2016	2017
4 965 305	4 528 990
4 654 280	4 900 170
4 559 463	4 991 522
4 499 991	
4 509 840	
4 533 722	
3 797 375	
4 304 491	
4 612 008	
4 629 402	
4 652 269	
4 550 327	
<hr/> 54 268 473	14 420 682



2016	2017
237 747,00	-167 748,00
-23 978,00	339 861,00
-9 598,00	12 650,00
-320 348,00	
75 791,00	
2 437 834,00	
-593 284,00	
401 428,00	
-207 305,00	
1 010 802,00	
625 341,00	
-719 584,00	

Negative tall viser underskudd



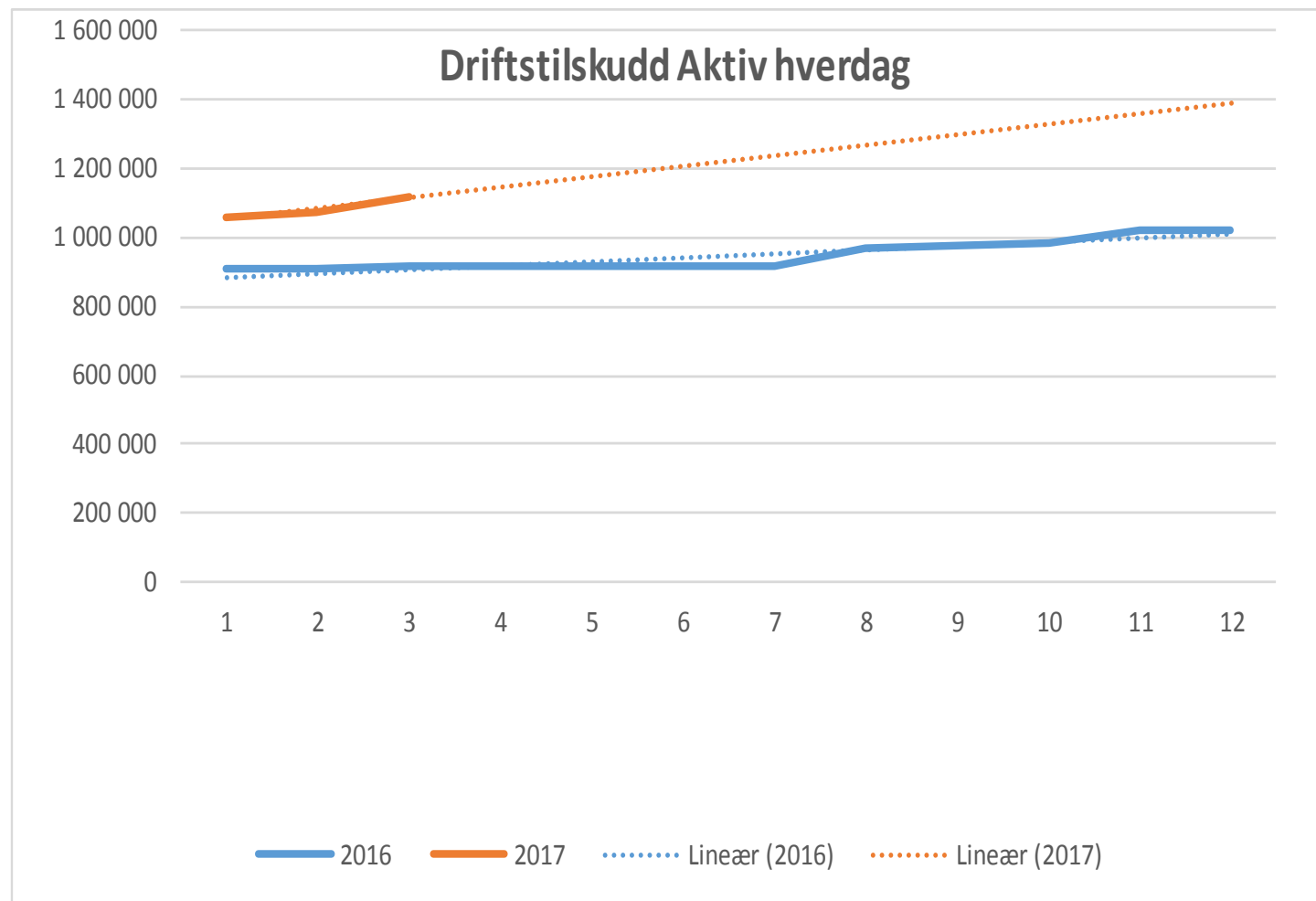
# VTA

<b>Avdelingsrapport Fossheim Verksteder AS</b>								
Avdeling 610-VTA ,periode 1-3								
	1. kvartal 2017	Budsjett 1. kvartal	Hittil 2017	Budsjett hittil 2017	Budsjett hele 2017	Hittil 2016	Awik	Beregnet årsresultat
<b>SUM DRIFTSINNTEKTER</b>								
TILSKUDD	-5 063 809,00	-5 053 250,00	-5 063 809,00	-5 053 250,00	-20 213 000,00	-4 897 402,00	-10 559,00	-20 255 236,00
<b>Sum SUM DRIFTSINNTEKTER</b>	<b>-5 063 809,00</b>	<b>-5 053 250,00</b>	<b>-5 063 809,00</b>	<b>-5 053 250,00</b>	<b>-20 213 000,00</b>	<b>-4 897 402,00</b>	<b>-10 559,00</b>	<b>-20 255 236,00</b>
<b>SUM DRIFTSKOSTNADER</b>								
LØNNKOSTNADER	3 773 625,00	3 716 552,00	3 773 625,00	3 716 552,00	14 894 932,00	3 634 329,00	57 073,00	14 954 932,00
AVSKRIVNINGER	13 453,00	16 451,00	13 453,00	16 451,00	65 800,00	21 013,00	-2 998,00	53 812,00
ANDRE DRIFTSKOSTNADER	1 311 504,00	1 396 900,00	1 311 504,00	1 396 900,00	5 251 460,00	1 406 449,00	-85 396,00	5 027 432,00
<b>SUM DRIFTSKOSTNADER</b>	<b>5 098 583,00</b>	<b>5 129 903,00</b>	<b>5 098 583,00</b>	<b>5 129 903,00</b>	<b>20 212 192,00</b>	<b>5 061 791,00</b>	<b>-31 320,00</b>	<b>20 036 176,00</b>
<b>DRIFTSRESULTAT</b>	<b>34 774,00</b>	<b>76 653,00</b>	<b>34 774,00</b>	<b>76 653,00</b>	<b>-808,00</b>	<b>164 389,00</b>	<b>-41 879,00</b>	<b>-219 060,00</b>

# AH

<b>Avdelingsrapport Fossheim Verksteder AS</b>								
Avdeling 640-Aktiv hverdag ,periode 1-3								
	1. kvartal 2017	Budsjett 1. kvartal	Hittil 2017	Budsjett hittil 2017	Budsjett hele 2017	Hittil 2016	Avvik	Beregnet årsresultat
<b>SUM DRIFTSINTEKTER</b>								
TILSKUDD	-3 254 918,00	-3 159 908,00	-3 254 918,00	-3 159 908,00	-12 639 634,00	-2 736 282,00	-95 010,00	-13 019 672,00
<b>Sum SUM DRIFTSINTEKTER</b>	<b>-3 254 918,00</b>	<b>-3 159 908,00</b>	<b>-3 254 918,00</b>	<b>-3 159 908,00</b>	<b>-12 639 634,00</b>	<b>-2 736 282,00</b>	<b>-95 010,00</b>	<b>-13 019 672,00</b>
LØNNSKOSTNADER	2 378 481,00	2 555 148,00	2 378 481,00	2 555 148,00	10 047 409,00	2 020 412,00	-176 667,00	10 047 409,00
AVSKRIVNINGER	34 208,00	26 675,00	34 208,00	26 675,00	106 700,00	34 321,00	7 533,00	136 832,00
ANDRE DRIFTSKOSTNADER	607 882,00	659 450,00	607 882,00	659 450,00	2 468 968,00	629 697,00	-51 568,00	2 330 214,00
<b>SUM DRIFTSKOSTNADER</b>	<b>3 020 571,00</b>	<b>3 241 272,00</b>	<b>3 020 571,00</b>	<b>3 241 272,00</b>	<b>12 623 077,00</b>	<b>2 684 430,00</b>	<b>-220 701,00</b>	<b>12 514 455,00</b>
<b>DRIFTSRESULTAT</b>	<b>-234 347,00</b>	<b>81 364,00</b>	<b>-234 347,00</b>	<b>81 364,00</b>	<b>-16 557,00</b>	<b>-51 852,00</b>	<b>-315 711,00</b>	<b>-505 217,00</b>

2016	2017
909 814	1 059 108
909 814	1 076 363
916 654	1 119 447
913 234	
913 234	
913 234	
913 234	
966 478	
980 175	
987 225	
1 018 661	
1 018 661	
<hr/>	
11 360 418	3 254 918





# APS

<b>Avdelingsrapport Fossheim Verksteder AS</b>								
Avdeling 630-APS ,periode 1-3								
	1. kvartal 2017	Budsjett 1. kvartal	Hittil 2017	Budsjett hittil 2017	Budsjett hele 2017	Hittil 2016	Avvik	Beregnet årsresultat
<b>SUM DRIFTSINTEKTER</b>								
TILSKUDD	-1 950 000,00	-1 872 000,00	-1 950 000,00	-1 872 000,00	-7 488 000,00	-2 042 870,00	-78 000,00	-7 644 000,00
<b>Sum SUM DRIFTSINTEKTER</b>	<b>-1 950 000,00</b>	<b>-1 872 000,00</b>	<b>-1 950 000,00</b>	<b>-1 872 000,00</b>	<b>-7 488 000,00</b>	<b>-2 042 870,00</b>	<b>-78 000,00</b>	<b>-7 644 000,00</b>
LØNNSKOSTNADER	1 345 203,00	1 273 395,00	1 345 203,00	1 273 395,00	5 011 935,00	1 373 512,00	71 808,00	5 086 935,00
ANDRE DRIFTSKOSTNADER	540 889,00	631 172,00	540 889,00	631 172,00	2 462 525,00	578 278,00	-90 283,00	2 073 408,00
<b>SUM DRIFTSKOSTNADER</b>	<b>1 886 092,00</b>	<b>1 904 567,00</b>	<b>1 886 092,00</b>	<b>1 904 567,00</b>	<b>7 474 460,00</b>	<b>1 951 790,00</b>	<b>-18 475,00</b>	<b>7 160 343,00</b>
<b>DRIFTSRESULTAT</b>	<b>-63 908,00</b>	<b>32 567,00</b>	<b>-63 908,00</b>	<b>32 567,00</b>	<b>-13 540,00</b>	<b>-91 080,00</b>	<b>-96 475,00</b>	<b>-483 657,00</b>

# Avklaring

<b>Avdelingsrapport Fossheim Verksteder AS</b>								
Avdeling 650-Avklaring ,periode 1-3								
	1. kvartal 2017	Budsjett 1. kvartal	Hittil 2017	Budsjett hittil 2017	Budsjett hele 2017	Hittil 2016	Avvik	Beregnet årsresultat
<b>SUM DRIFTSINTEKTER</b>								
TILSKUDD	-750 150,00	-749 850,00	-750 150,00	-749 850,00	-2 999 400,00		-300,00	-3 000 600,00
<b>Sum SUM DRIFTSINTEKTER</b>	<b>-750 150,00</b>	<b>-749 850,00</b>	<b>-750 150,00</b>	<b>-749 850,00</b>	<b>-2 999 400,00</b>		<b>-300,00</b>	<b>-3 000 600,00</b>
LØNNSKOSTNADER	580 213,00	628 678,00	580 213,00	628 678,00	2 415 415,00		-48 465,00	2 415 415,00
AVSKRIVNINGER		9 000,00		9 000,00	36 000,00		-9 000,00	36 000,00
ANDRE DRIFTSKOSTNADER	141 782,00	136 413,00	141 782,00	136 413,00	535 972,00		5 369,00	543 498,00
<b>SUM DRIFTSKOSTNADER</b>	<b>721 995,00</b>	<b>774 091,00</b>	<b>721 995,00</b>	<b>774 091,00</b>	<b>2 987 387,00</b>		<b>-52 096,00</b>	<b>2 994 913,00</b>
<b>DRIFTSRESULTAT</b>	<b>-28 155,00</b>	<b>24 241,00</b>	<b>-28 155,00</b>	<b>24 241,00</b>	<b>-12 013,00</b>		<b>-52 396,00</b>	<b>-5 687,00</b>

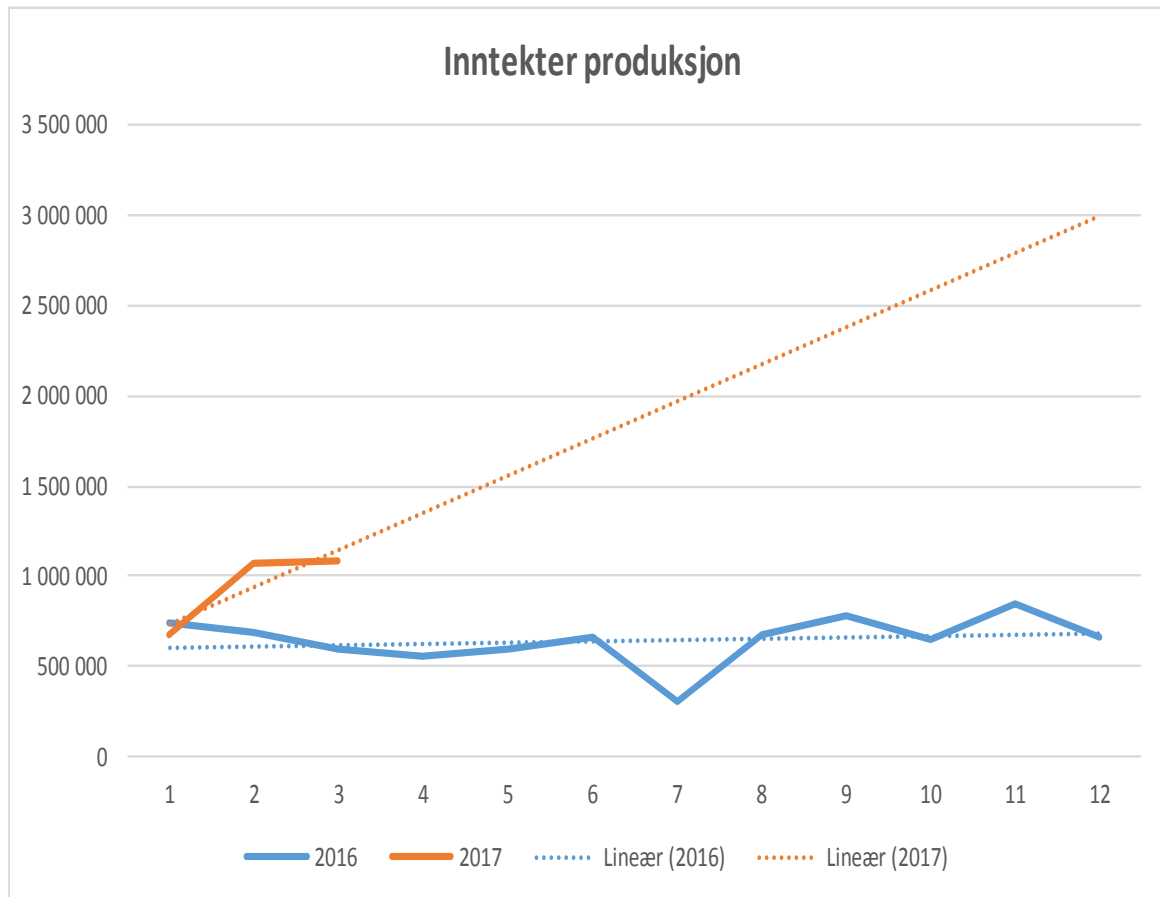
# HRT

<b>Avdelingsrapport Fossheim Verksteder AS</b>								
Avdeling 240-HRT ,periode 1-3								
	1. kvartal 2017	Budsjett 1. kvartal	Hittil 2017	Budsjett hittil 2017	Budsjett hele 2017	Hittil 2016	Avvik	Beregnet årsresultat
<b>SUM DRIFTSINNEKTER</b>								
INNEKTER		-100 575,00		-100 575,00	-402 294,00		100 575,00	-100 575,00
<b>Sum SUM DRIFTSINNEKTER</b>		<b>-100 575,00</b>		<b>-100 575,00</b>	<b>-402 294,00</b>		<b>100 575,00</b>	<b>-100 575,00</b>
LØNNKOSTNADER	92 373,00	89 827,00	92 373,00	89 827,00	334 294,00		2 546,00	638 701,00
ANDRE DRIFTSKOSTNADER	12 580,00	16 252,00	12 580,00	16 252,00	68 000,00		-3 672,00	50 320,00
<b>SUM DRIFTSKOSTNADER</b>	<b>104 953,00</b>	<b>106 079,00</b>	<b>104 953,00</b>	<b>106 079,00</b>	<b>402 294,00</b>		<b>-1 126,00</b>	<b>689 021,00</b>
<b>DRIFTSRESULTAT</b>	<b>104 953,00</b>	<b>5 504,00</b>	<b>104 953,00</b>	<b>5 504,00</b>			<b>99 449,00</b>	<b>588 446,00</b>

# Produksjon

<b>Avdelingsrapport Fossheim Verksteder AS</b>								
Avdeling 200-Produksjon ,periode 1-3								
	1. kvartal 2017	Budsjett 1. kvartral	Hittil 2017	Budsjett hittil 2017	Budsjett hele 2017	Hittil 2016	Avvik	Beregnet årsresultat
<b>SUM DRIFTSINTEKTER</b>								
INNTEKTER	-2 832 842,00	-2 405 681,00	-2 832 842,00	-2 405 681,00	-8 717 500,00	-2 021 256,00	-427 161,00	-9 550 000,00
<b>Sum SUM DRIFTSINTEKTER</b>	<b>-2 832 842,00</b>	<b>-2 405 681,00</b>	<b>-2 832 842,00</b>	<b>-2 405 681,00</b>	<b>-8 717 500,00</b>	<b>-2 021 256,00</b>	<b>-427 161,00</b>	<b>-9 550 000,00</b>
VAREFORBRUK	537 716,00	482 496,00	537 716,00	482 496,00	2 020 000,00	284 433,00	55 220,00	2 020 000,00
LØNSKOSTNADER	1 202 695,00	1 120 259,00	1 202 695,00	1 120 259,00	4 282 274,00	1 051 530,00	82 436,00	4 362 274,00
AVSKRIVNINGER	5 115,00	8 050,00	5 115,00	8 050,00	32 200,00	10 713,00	-2 935,00	32 200,00
ANDRE DRIFTSKOSTNADER	750 399,00	530 748,00	750 399,00	530 748,00	2 115 107,00	327 986,00	219 651,00	2 876 530,00
<b>SUM DRIFTSKOSTNADER</b>	<b>2 495 926,00</b>	<b>2 141 553,00</b>	<b>2 495 926,00</b>	<b>2 141 553,00</b>	<b>8 449 581,00</b>	<b>1 674 662,00</b>	<b>354 373,00</b>	<b>9 291 004,00</b>
<b>DRIFTSRESULTAT</b>	<b>-336 916,00</b>	<b>-264 128,00</b>	<b>-336 916,00</b>	<b>-264 128,00</b>	<b>-267 919,00</b>	<b>-346 593,00</b>	<b>-72 788,00</b>	<b>-258 996,00</b>

2016	2017
737 529	675 772
685 945	1 070 940
597 782	1 086 130
550 450	
590 822	
659 849	
311 316	
680 484	
782 704	
655 494	
841 426	
658 261	
<b>7 752 062</b>	<b>2 832 842</b>



# Kantiner, catering og eksterne tjenester

<b>Avdelingsrapport Fossheim Verksteder AS</b>									
Avdeling 210-230 kantine, catering og eksterne tjenester ,periode 1-3									
	1. kvartal 2017	Budsjett 1. kvartal	Hittil 2017	Budsjett hittil 2017	Budsjett hele 2017	Hittil 2016	Avvik	Beregnet årsresultat	
<b>SUM DRIFTSINNEKTER</b>									
LEIEINNEKTER	-8 500,00	-17 000,00	-8 500,00	-17 000,00	-17 000,00	-32 826,00	8 500,00	-8 500,00	
TILSKUDD	-63 918,00	-79 509,00	-63 918,00	-79 509,00	-318 044,00	-59 617,00	15 591,00	-255 672,00	
INNEKTER	-496 545,00	-722 525,00	-496 545,00	-722 525,00	-2 859 000,00	-1 844 340,00	225 980,00	-2 501 116,00	
<b>Sum SUM DRIFTSINNEKTER</b>	<b>-568 963,00</b>	<b>-819 034,00</b>	<b>-568 963,00</b>	<b>-819 034,00</b>	<b>-3 194 044,00</b>	<b>-1 936 783,00</b>	<b>250 071,00</b>	<b>-2 765 288,00</b>	
VAREFORBRUK	252 772,00	293 253,00	252 772,00	293 253,00	1 173 000,00	921 766,00	-40 481,00	1 011 088,00	
LØNNKOSTNADER	546 430,00	523 720,00	546 430,00	523 720,00	1 921 608,00	990 111,00	22 710,00	2 003 577,00	
AVSKRIVNINGER	13 185,00	14 502,00	13 185,00	14 502,00	58 000,00	12 255,00	-1 317,00	52 740,00	
ANDRE DRIFTSKOSTNADER	95 417,00	103 205,00	95 417,00	103 205,00	352 300,00	150 775,00	-7 788,00	381 668,00	
<b>SUM DRIFTSKOSTNADER</b>	<b>907 804,00</b>	<b>934 680,00</b>	<b>907 804,00</b>	<b>934 680,00</b>	<b>3 504 908,00</b>	<b>2 074 907,00</b>	<b>-26 876,00</b>	<b>3 449 073,00</b>	
<b>DRIFTSRESULTAT</b>	<b>338 841,00</b>	<b>115 646,00</b>	<b>338 841,00</b>	<b>115 646,00</b>	<b>310 864,00</b>	<b>138 124,00</b>	<b>223 195,00</b>	<b>683 785,00</b>	

**2016**

**2017**

775 011

206 224

567 763

164 980

594 010

197 759

593 193

571 781

517 524

146 724

208 719

219 838

187 703

280 602

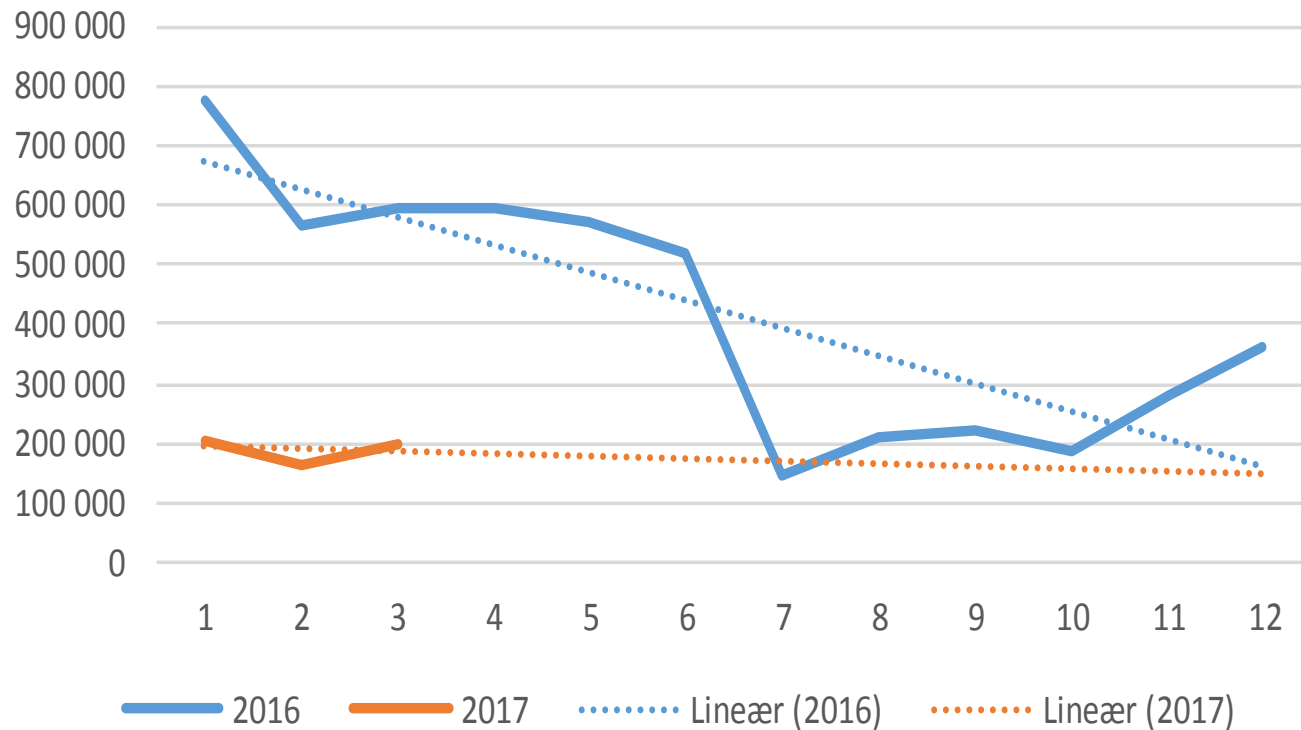
359 925

---

5 022 793

568 963

### Inntekter og tilskudd kantine, catering og eksterne tjenester



# Administrasjon og drift

<b>Avdelingsrapport Fossheim Verksteder AS</b>							
Avdeling 100 og 500-Administrasjon og Drift ,periode 1-3							
	1. kvartal 2017	Budsjett 1. kvartal	Hittil 2017	Budsjett hittil 2017	Budsjett hele 2017	Hittil 2016	Avvik
LØNNKOSTNADER	2 131 453,00	2 119 394,00	2 131 453,00	2 119 394,00	8 741 834,00	1 797 394,00	12 059,00
AVSKRIVNINGER	66 375,00	61 214,00	66 375,00	61 214,00	244 867,00	69 438,00	5 161,00
ANDRE DRIFTSKOSTNADER	1 411 253,00	1 504 919,00	1 411 253,00	1 504 919,00	5 229 786,00	1 278 531,00	-93 666,00
<b>SUM DRIFTSKOSTNADER</b>	<b>3 609 081,00</b>	<b>3 685 527,00</b>	<b>3 609 081,00</b>	<b>3 685 527,00</b>	<b>14 216 487,00</b>	<b>3 145 363,00</b>	<b>-76 446,00</b>