



# Virksomhetsrapport 2. kvartal 2016

FØSSHEIM

# Fossheim Verksteder Totalt

Avdelingsrapport Fossheim Verksteder AS								
Avdeling 1-711 ,periode 4-6								
	2. kvartal	Budsjett 2. kvartal	Hittil 2016	Budsjett hittil 2016	Budsjett hele 2016	Hittil 2015	Avvik	Beregnet årsresultat
<b>SUM DRIFTSINNTEKTER</b>								
LEIEINNTEKTER	-25 500,00	-24 600,00	-58 326,00	-49 200,00	-98 400,00	-49 200,00	-9 126,00	-116 652,00
TILSKUDD	-10 155 846,00	-10 123 087,00	-20 436 471,00	-20 246 177,00	-39 405 469,00	-20 168 004,00	-190 294,00	-40 730 948,00
INNTEKTER	-3 362 208,00	-3 355 419,00	-7 227 804,00	-7 524 668,00	-12 546 000,00	-6 838 591,00	296 864,00	-12 570 752,00
<b>Sum SUM DRIFTSINNTEKTER</b>	<b>-13 543 553,00</b>	<b>-13 503 106,00</b>	<b>-27 722 601,00</b>	<b>-27 820 045,00</b>	<b>-52 049 869,00</b>	<b>-27 055 795,00</b>	<b>97 444,00</b>	<b>-53 418 352,00</b>
VAREFORBRUK	1 217 220,00	1 168 353,00	2 423 418,00	2 603 000,00	3 781 000,00	2 568 538,00	-179 582,00	3 660 852,00
LØNNSKOSTNADER	6 849 285,00	7 337 560,00	16 393 206,00	17 037 496,00	34 587 019,00	17 168 896,00	-644 290,00	33 938 049,00
AVSKRIVNINGER	154 955,00	116 806,00	302 696,00	263 611,00	497 220,00	344 456,00	39 085,00	497 220,00
ANDRE DRIFTSKOSTNADER	3 128 816,00	3 617 805,00	6 205 833,00	6 947 909,00	13 184 629,00	5 920 362,00	-742 076,00	13 954 178,00
<b>SUM DRIFTSKOSTNADER</b>	<b>11 350 276,00</b>	<b>12 240 524,00</b>	<b>25 325 153,00</b>	<b>26 852 015,00</b>	<b>52 049 868,00</b>	<b>26 002 252,00</b>	<b>-1 526 863,00</b>	<b>52 050 299,00</b>
<b>DRIFTSRESULTAT</b>	<b>-2 193 277,00</b>	<b>-1 262 582,00</b>	<b>-2 397 448,00</b>	<b>-968 030,00</b>	<b>-1,00</b>	<b>-1 053 542,00</b>	<b>-1 429 419,00</b>	<b>-1 368 053,00</b>

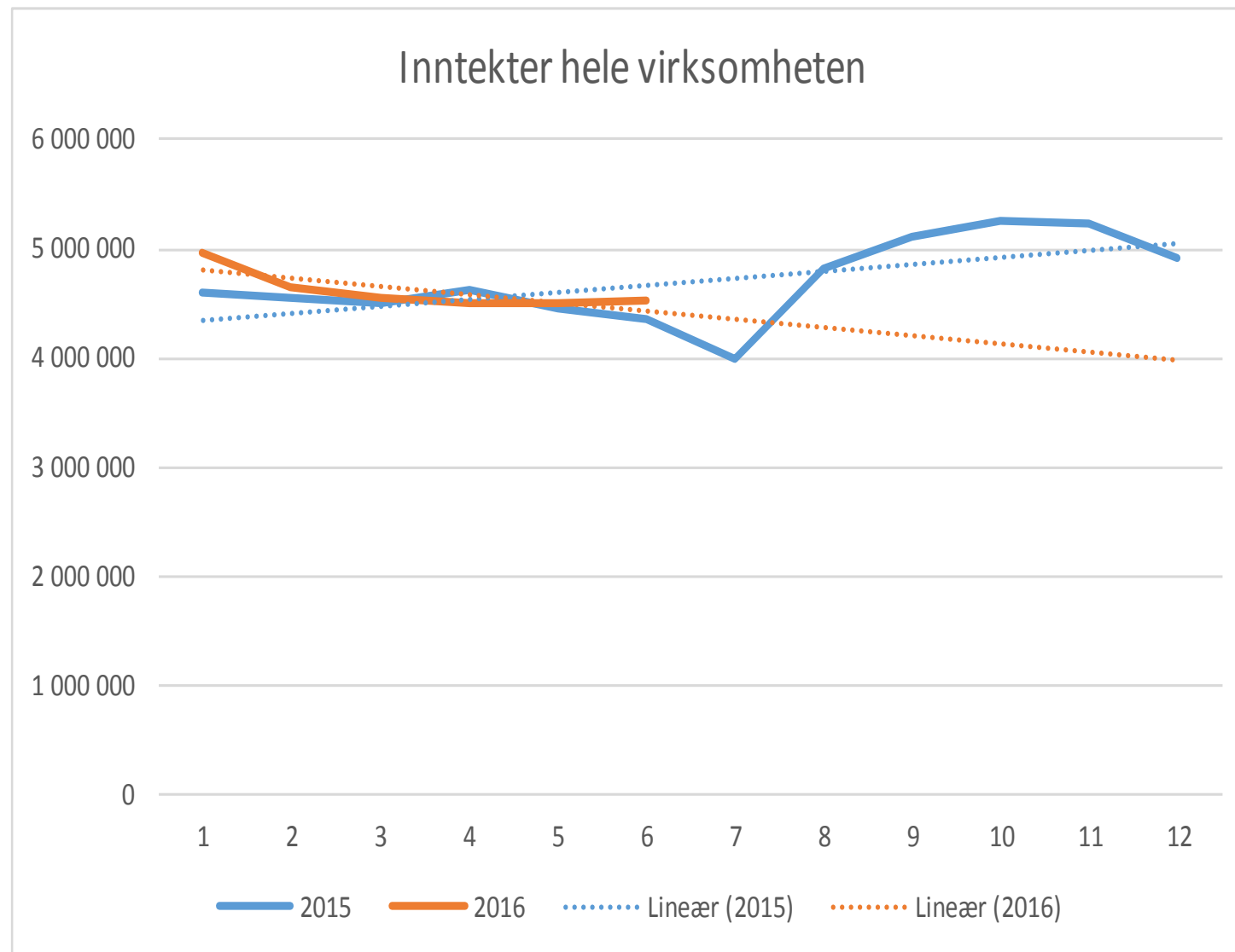
**BALANSE Fossheim Verksteder AS**

Prosjekt 0- ,periode 0-6

	2016	2015
<b>TOMTER, BYGNINGER OG FAST EIENDOM</b>		
1170 - Leilighet	150 000,00	150 000,00
<b>Sum TOMTER,BYGNINGER OG FAST EIENDOM</b>	<b>150 000,00</b>	<b>150 000,00</b>
<b>MASKINER ANLEGG OG INVENTAR</b>		
1220 - Oppussing lokaler	299 912,00	
1224 - Utstyr til kjøkken		6 394,00
1231 - TOYOTA GAFFELTRUCK	37 541,00	
1232 - RULLESTOLHEIS	10 173,00	40 293,00
1233 - BIL, CITROEN BERLINGO, DN 85924	42 220,00	76 012,00
1250 - Inventar/utstyr	321 526,00	306 921,00
1251 - DEGAUSSER, HARDDISKMASKIN		7 500,00
1252 - Produksjonsutstyr under 50000	7 873,00	33 551,00
1260 - Fast bygningsinventar, leide lokaler	118 052,00	147 740,00
1280 - KONTORMASKINER	17 365,00	36 790,00
1285 - EDB-UTSTYR	196 671,00	322 623,00
<b>Sum MASKINER ANLEGG OG INVENTAR</b>	<b>1 051 333,00</b>	<b>977 824,00</b>
<b>FINANSIELLE ANLEGGSMIDLER</b>		
1380 - Andel kapitalinnskudd KLP	1 090 576,00	997 530,00
<b>Sum FINANSIELLE ANLEGGSMIDLER</b>	<b>1 090 576,00</b>	<b>997 530,00</b>
<b>Sum ANLEGGSMIDLER</b>	<b>2 291 909,00</b>	<b>2 125 355,00</b>
<b>VARELAGER OG FORSKUDD TIL LEVERANDØRER</b>		
1460 - Varelager kantiner	63 002,00	119 869,00
<b>Sum VARELAGER OG FORSKUDD TIL LEVERANDØRER</b>	<b>63 002,00</b>	<b>119 869,00</b>
<b>KORTSIKTIGE FORDRINGER</b>		
1500 - Samlekonto debitor	1 280 398,00	758 337,00
1530 - Opptjent ikke fakturert		
1531 - TILSKUDD NAV, PERIODISERING	1 559 568,00	1 634 856,00
1532 - Tilskudd lærer kandidat/praksiskandidater	-8 695,00	29 475,00
1533 - Avregning Arbeidspraksis (630)	-41 251,00	-22 886,00
1534 - Avregning VTA (610)	-113 164,00	-90 003,00
1536 - Avregning Avklaring (650)		6 762,00
1570 - Andre fordringer	141 088,00	88 883,00
1575 - FORDRINGER ANSATTE		
1577 - FORSKUDD LØNN		10 000,00
<b>Sum KORTSIKTIGE FORDRINGER</b>	<b>2 817 944,00</b>	<b>2 415 424,00</b>
<b>FORSKUDDSBETALTE KOSTN. OG PÅLØPTE INNTEKTER</b>		
1700 - FORSKUDDSBETALT LEIE	56 260,00	1 489 578,00
1735 - Forskuddsbet. KLP Pensjonsforsikring	61 831,00	
1745 - Andre forsk.bet. kostnader	716 778,00	570 768,00
<b>SUM FORSKUDDSBETALTE KOSTN. OG PÅLØPTE INNTEKTER</b>	<b>834 870,00</b>	<b>2 060 347,00</b>
<b>KORTSIKTIGE FINANSINVESTERINGER</b>		
1810 - Avanse lang likviditet	360 900,00	359 313,00
<b>Sum KORTSIKTIGE FINANSINVESTERINGER</b>	<b>360 900,00</b>	<b>359 313,00</b>
<b>KONTANTER OG BANKINNSKUDD</b>		
1900 - Kasse kantine	13 615,00	8 800,00
1901 - Interrimskonto kasse	12 245,00	-83 549,00
1930 - DNB NOR 1607.50.33994	5 192 306,00	3 998 228,00
1950 - BANKINNSKUDD FOR SKATTETREKK	986 038,00	997 789,00
1960 - BANK arb/veiferd YH		521,00
1970 - Bank kap/fond	6 098 769,00	5 339 904,00
<b>Sum KONTANTER OG BANKINNSKUDD</b>	<b>12 302 973,00</b>	<b>10 261 693,00</b>
<b>OMLØPSMIDLER</b>	<b>16 379 689,00</b>	<b>15 216 645,00</b>
<b>SUM EIENDELER</b>	<b>18 671 598,00</b>	<b>17 342 000,00</b>

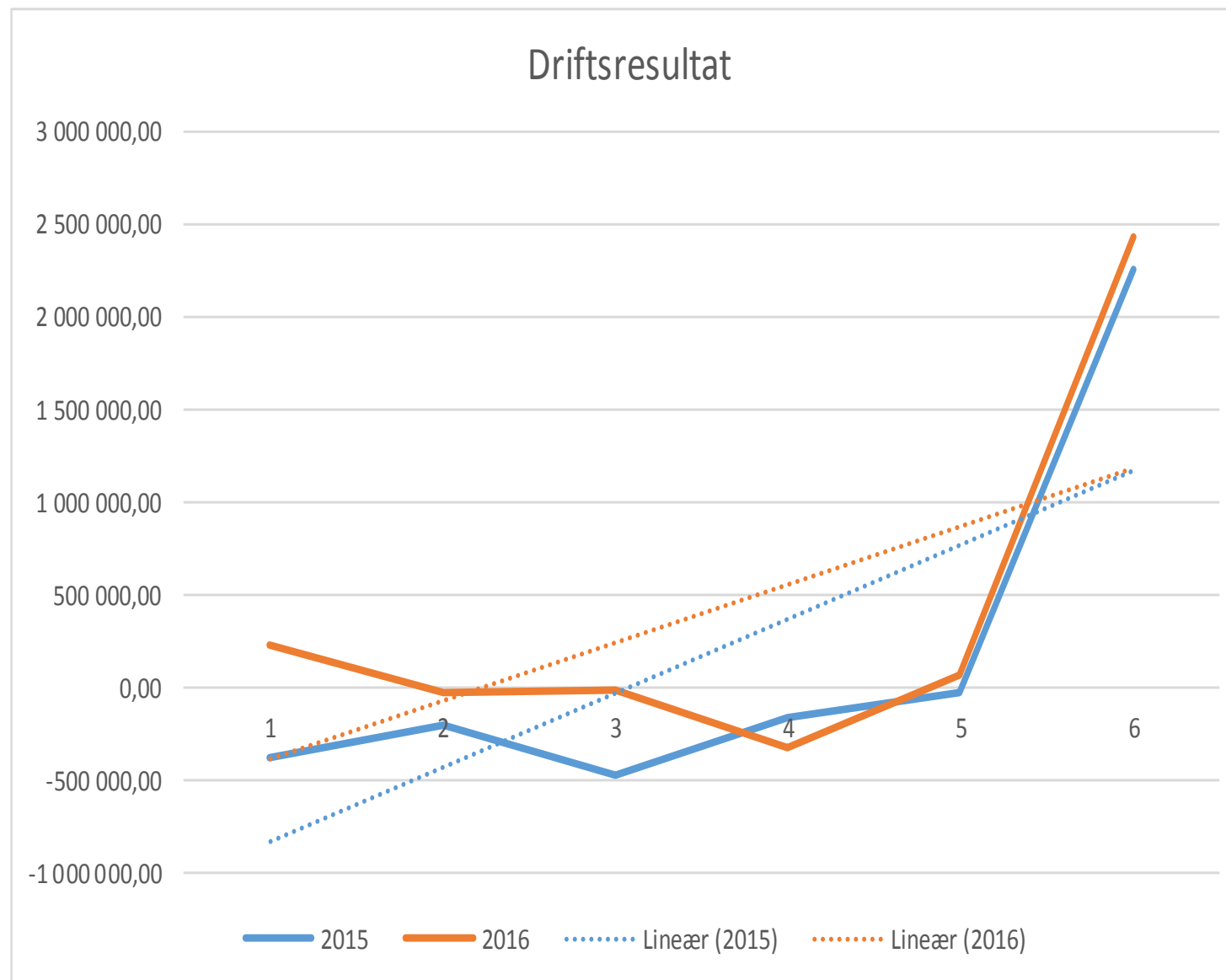
	2016	2015
<b>EGENKAPITAL</b>		
2000 - AKSJEKAPITAL	-700 000,00	-700 000,00
2050 - ANNEN EGENKAPITAL	-10 879 128,00	-9 390 547,00
<b>Sum EGENKAPITAL</b>	<b>-11 579 128,00</b>	<b>-10 090 547,00</b>
<b>LEVERANDØRGJELD</b>		
2400 - Samlekonto kreditor	-743 113,00	-2 713 621,00
<b>Sum LEVERANDØRGJELD</b>	<b>-743 113,00</b>	<b>-2 713 621,00</b>
<b>SKATTETREKK OG ANDRE TREKK</b>		
2600 - FORSKUDDSTREKK	-987 302,00	-957 391,00
2610 - PÅLEGGSTREKK		
2650 - TRUKKET FAGFORENINGSKONTIGENT		18 772,00
<b>Sum SKATTETREKK OG ANDRE TREKK</b>	<b>-987 302,00</b>	<b>-938 619,00</b>
<b>SKYLDIGE OFFENTLIGE AVGIFTER</b>		
2700 - UTGÅENDE M.V.A.		
2701 - Utgående m.v.a. (lav sats)		
2710 - Inngående m.v.a.		8 328,00
2713 - Inngående MVA lav-sats		
2714 - INNGÅENDE MVA PERSONTRANSPORT		
2728 - Grunnlag omsetning utenfor område		
2729 - Grunnlag omsetning utenfor område (mk)		
2734 - GRL. AVG. PL. OMSETN.		
2735 - GRL. AVG. PL. OMSETN.		
2738 - Grunnlag.avg.lav sats		
2739 - Grunnlag.avg.lav sats (mk)		
2740 - Oppgjørskonto m.v.a.	-145 602,00	259 136,00
2753 - GRL.INNG.MVA. PERSONTRANSPORT		
2754 - GRL.INNG.MVA. PERSONTRANSPORT MK		
2761 - Grunnlag inngående avgift høy-sats		
2762 - Grunnlag inngående avgift høy-sats mk.		
2763 - Grunnlag inngående avgift lav-sats		
2764 - Grunnlag inngående avgift lav-sats mk.		
2770 - SKYLDIG ARB.G.AVGIFT.	-778 340,00	-794 239,00
2771 - SKYLDIG ARB.G.AVGIFT FERIEP.	-208 309,00	-213 411,00
<b>Sum SKYLDIGE OFFENTLIGE AVGIFTER</b>	<b>-1 132 251,00</b>	<b>-740 186,00</b>
<b>ANNEN KORTSIKTIG GJELD</b>		
2940 - SKYLDIG FERIEPENGER	-1 477 590,00	-1 513 555,00
2960 - PÅLØPT KOSTNADER		-15 000,00
2961 - PÅLØPTE LØNNKOSTNADER	-266 336,00	-272 189,00
2967 - Klientansvar		-521,00
2970 - Annen kortsiktig gjeld	-85 134,00	
<b>Sum ANNEN KORTSIKTIG GJELD</b>	<b>-1 829 061,00</b>	<b>-1 801 265,00</b>
<b>Sum KORTSIKTIG GJELD</b>	<b>-4 691 727,00</b>	<b>-6 193 692,00</b>
<b>Sum GJELD OG EGENKAPITAL</b>	<b>-16 270 855,00</b>	<b>-16 284 239,00</b>
<b>Sum BALANSE</b>	<b>2 400 744,00</b>	<b>1 057 761,00</b>

2015	2016
4 590 205	4 965 305
4 544 201	4 654 280
4 508 325	4 559 463
4 618 899	4 499 991
4 448 980	4 509 840
4 345 186	4 533 722
3 982 126	
4 811 894	
5 100 521	
5 253 277	
5 240 554	
4 920 513	
<hr/>	
56 364 681	27 722 601



2015	2016
-377 494,00	237 747,00
-191 129,00	-23 978,00
-471 990,00	-9 598,00
-151 957,00	-320 348,00
-15 441,00	75 791,00
2 261 554,00	2 437 834,00

Negativt tall viser underskudd



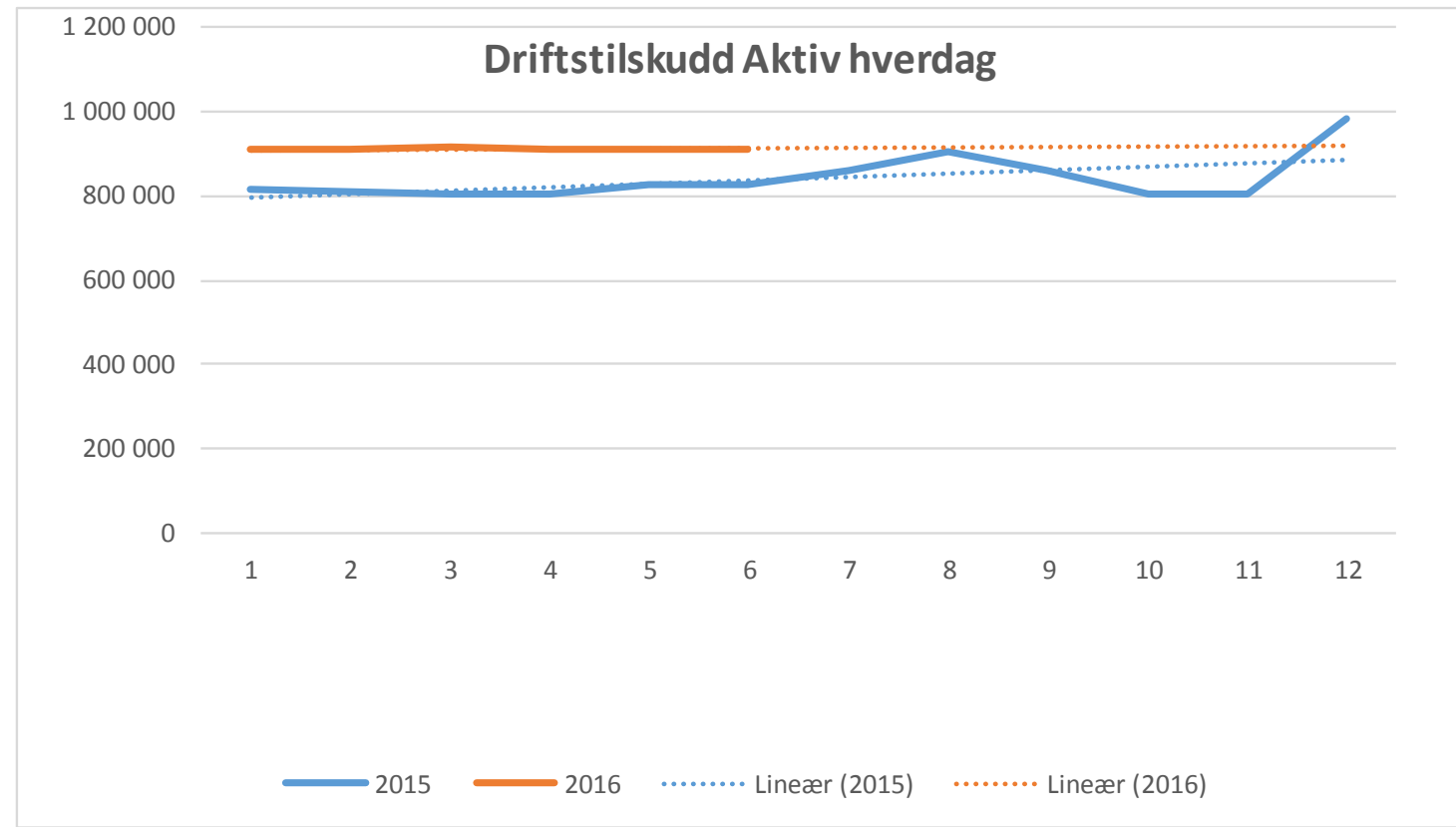
# VTA

<b>Avdelingsrapport Fossheim Verksteder AS</b>								
Avdeling 610-VTA ,periode 4-6								
	2. kvartal	Budsjett 2. kvartal	Hittil 2016	Budsjett hittil 2016	Budsjett hele 2016	Hittil 2015	Avvik	Beregnet årsresultat
<b>SUM DRIFTSINTEKTER</b>								
TILSKUDD	-4 879 178,00	-4 899 727,00	-9 776 580,00	-9 799 454,00	-19 598 908,00	-9 620 590,00	22 874,00	-19 829 616,00
<b>Sum SUM DRIFTSINTEKTER</b>	<b>-4 879 178,00</b>	<b>-4 899 727,00</b>	<b>-9 776 580,00</b>	<b>-9 799 454,00</b>	<b>-19 598 908,00</b>	<b>-9 620 590,00</b>	<b>22 874,00</b>	<b>-19 829 616,00</b>
LØNSKOSTNADER	2 500 498,00	2 769 462,00	6 134 827,00	6 260 293,00	13 495 427,00	5 722 364,00	-125 466,00	12 820 000,00
AVSKRIVNINGER	21 013,00	10 500,00	42 027,00	21 000,00	42 000,00	51 728,00	21 027,00	84 054,00
ANDRE DRIFTSKOSTNADER	1 368 462,00	1 634 606,00	2 774 911,00	3 132 713,00	5 980 925,00	2 721 271,00	-357 802,00	6 265 426,00
<b>SUM DRIFTSKOSTNADER</b>	<b>3 889 973,00</b>	<b>4 414 568,00</b>	<b>8 951 764,00</b>	<b>9 414 005,00</b>	<b>19 518 352,00</b>	<b>8 495 363,00</b>	<b>-462 241,00</b>	<b>19 169 480,00</b>
<b>DRIFTSRESULTAT</b>	<b>-989 205,00</b>	<b>-485 159,00</b>	<b>-824 816,00</b>	<b>-385 449,00</b>	<b>-80 556,00</b>	<b>-1 125 227,00</b>	<b>-439 367,00</b>	<b>-660 136,00</b>

# AH

<b>Avdelingsrapport Fossheim Verksteder AS</b>									
Avdeling 640-Aktiv hverdag ,periode 4-6									
		2. kvartal	Budsjett 2. kvartal	Hittil 2016	Budsjett hittil 2016	Budsjett hele 2016	Hittil 2015	Avvik	Beregnet årsresultat
<b>SUM DRIFTSINNEKTER</b>									
TILSKUDD		-2 739 702,00	-2 758 605,00	-5 475 984,00	-5 517 210,00	-11 034 420,00	-4 892 954,00	41 226,00	-10 974 291,00
<b>Sum SUM DRIFTSINNEKTER</b>		<b>-2 739 702,00</b>	<b>-2 758 605,00</b>	<b>-5 475 984,00</b>	<b>-5 517 210,00</b>	<b>-11 034 420,00</b>	<b>-4 892 954,00</b>	<b>41 226,00</b>	<b>-10 974 291,00</b>
<b>LØNNKOSTNADER</b>									
LØNNKOSTNADER		1 422 378,00	1 690 870,00	3 442 790,00	3 851 837,00	8 271 690,00	3 558 781,00	-409 047,00	7 703 674,00
AVSKRIVNINGER		34 321,00	26 900,00	68 643,00	53 800,00	107 600,00	48 168,00	14 843,00	137 286,00
ANDRE DRIFTSKOSTNADER		623 408,00	712 828,00	1 253 105,00	1 365 595,00	2 614 010,00	1 245 279,00	-112 490,00	2 731 190,00
<b>SUM DRIFTSKOSTNADER</b>		<b>2 080 108,00</b>	<b>2 430 597,00</b>	<b>4 764 538,00</b>	<b>5 271 232,00</b>	<b>10 993 300,00</b>	<b>4 852 229,00</b>	<b>-506 694,00</b>	<b>10 572 150,00</b>
<b>DRIFTSRESULTAT</b>		<b>-659 594,00</b>	<b>-328 008,00</b>	<b>-711 446,00</b>	<b>-245 978,00</b>	<b>-41 120,00</b>	<b>-40 725,00</b>	<b>-465 468,00</b>	<b>-402 141,00</b>

2015	2016
814 690	909 814
812 210	909 814
803 601	916 654
803 601	913 234
829 426	913 234
829 426	913 234
859 551	
903 451	
859 551	
805 711	
805 711	
981 311	
<hr/>	
10 108 240	5 475 984





# AB

Avdelingsrapport Fossheim Verksteder AS									
Avdeling 620-AB ,periode 4-6									
		2. kvartal	Budsjett 2. kvartal	Hittil 2016	Budsjett hittil 2016	Budsjett hele 2016	Hittil 2015	Avvik	Beregnet årsresultat
<b>SUM DRIFTSINNEKTER</b>									
TILSKUDD		-544 455,00	-539 691,00	-1 088 910,00	-1 079 385,00	-1 079 385,00	-1 058 220,00	-9 525,00	-1 633 365,00
<b>Sum SUM DRIFTSINNEKTER</b>		<b>-544 455,00</b>	<b>-539 691,00</b>	<b>-1 088 910,00</b>	<b>-1 079 385,00</b>	<b>-1 079 385,00</b>	<b>-1 058 220,00</b>	<b>-9 525,00</b>	<b>-1 633 365,00</b>
LØNSKOSTNADER		330 054,00	412 936,00	804 080,00	975 215,00	1 051 030,00	746 774,00	-171 135,00	1 530 000,00
ANDRE DRIFTSKOSTNADER		38 070,00	62 520,00	91 340,00	119 579,00	166 200,00	125 200,00	-28 239,00	239 158,00
<b>SUM DRIFTSKOSTNADER</b>		<b>368 124,00</b>	<b>475 456,00</b>	<b>895 420,00</b>	<b>1 094 794,00</b>	<b>1 217 231,00</b>	<b>871 974,00</b>	<b>-199 374,00</b>	<b>1 769 158,00</b>
DRIFTSRESULTAT		-176 331,00	-64 235,00	-193 490,00	15 409,00	137 846,00	-186 246,00	-208 899,00	135 793,00

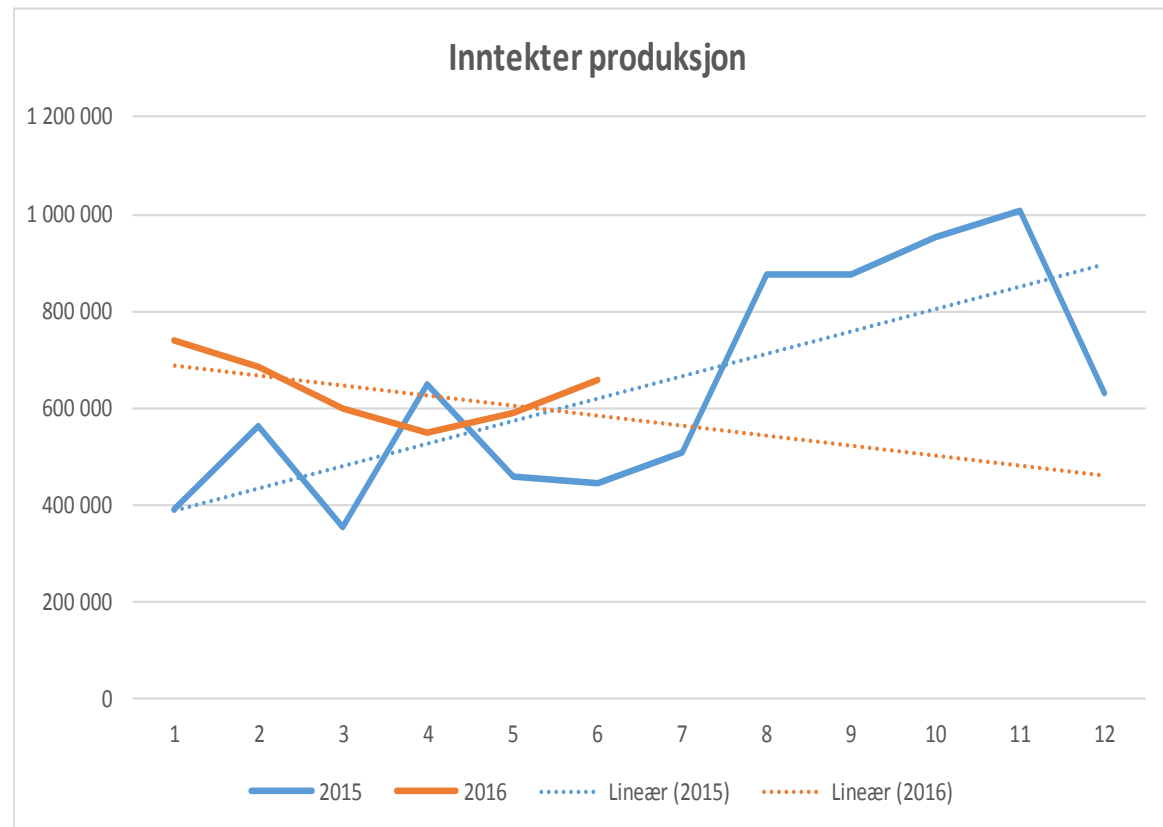
# APS

Avdelingsrapport Fossheim Verksteder AS								
Avdeling 630-APS ,periode 4-6								
	2. kvartal	Budsjett 2. kvartal	Hittil 2016	Budsjett hittil 2016	Budsjett hele 2016	Hittil 2015	Avvik	Beregnet årsresultat
<b>SUM DRIFTSINNEKTER</b>								
TILSKUDD	-1 896 600,00	-1 880 064,00	-3 939 470,00	-3 760 128,00	-7 520 256,00	-3 686 400,00	-179 342,00	-7 982 620,00
<b>Sum SUM DRIFTSINNEKTER</b>	<b>-1 896 600,00</b>	<b>-1 880 064,00</b>	<b>-3 939 470,00</b>	<b>-3 760 128,00</b>	<b>-7 520 256,00</b>	<b>-3 686 400,00</b>	<b>-179 342,00</b>	<b>-7 982 620,00</b>
LØNNSKOSTNADER	1 003 645,00	1 029 844,00	2 377 157,00	2 387 237,00	5 143 161,00	2 310 609,00	-10 080,00	5 343 000,00
ANDRE DRIFTSKOSTNADER	523 605,00	641 805,00	1 101 882,00	1 221 351,00	2 374 422,00	1 167 272,00	-119 469,00	2 442 702,00
<b>SUM DRIFTSKOSTNADER</b>	<b>1 527 250,00</b>	<b>1 671 650,00</b>	<b>3 479 039,00</b>	<b>3 608 588,00</b>	<b>7 517 582,00</b>	<b>3 477 881,00</b>	<b>-129 549,00</b>	<b>7 785 702,00</b>
<b>DRIFTSRESULTAT</b>	<b>-369 350,00</b>	<b>-208 414,00</b>	<b>-460 430,00</b>	<b>-151 540,00</b>	<b>-2 674,00</b>	<b>-208 519,00</b>	<b>-308 891,00</b>	<b>-196 918,00</b>

# Produksjon

<b>Avdelingsrapport Fossheim Verksteder AS</b>									
Avdeling 200-Produksjon ,periode 4-6									
		2. kvartal	Budsjett 2. kvartal	Hittil 2016	Budsjett hittil 2016	Budsjett hele 2016	Hittil 2015	Avvik	Beregnet årsresultat
<b>SUM DRIFTSINNEKTER</b>									
INNEKTER		-1 801 120,00	-1 755 001,00	-3 822 376,00	-3 909 999,00	-7 820 000,00	-2 861 079,00	87 623,00	-7 644 752,00
<b>Sum SUM DRIFTSINNEKTER</b>		<b>-1 801 120,00</b>	<b>-1 755 001,00</b>	<b>-3 822 376,00</b>	<b>-3 909 999,00</b>	<b>-7 820 000,00</b>	<b>-2 861 079,00</b>	<b>87 623,00</b>	<b>-7 644 752,00</b>
VAREFORBRUK		477 993,00	351 250,00	762 426,00	702 500,00	1 405 000,00	579 788,00	59 926,00	1 524 852,00
LØNNKOSTNADER		988 425,00	766 214,00	2 039 955,00	1 809 323,00	4 114 246,00	2 032 438,00	230 632,00	4 079 910,00
AVSKRIVNINGER		8 589,00	12 030,00	19 302,00	24 060,00	48 120,00	21 486,00	-4 758,00	38 604,00
ANDRE DRIFTSKOSTNADER		542 904,00	493 500,00	870 890,00	959 700,00	1 862 499,00	569 239,00	-88 810,00	1 741 780,00
<b>SUM DRIFTSKOSTNADER</b>		<b>2 017 911,00</b>	<b>1 622 994,00</b>	<b>3 692 574,00</b>	<b>3 495 582,00</b>	<b>7 429 866,00</b>	<b>3 202 951,00</b>	<b>196 990,00</b>	<b>7 385 146,00</b>
DRIFTSRESULTAT		216 791,00	-132 007,00	-129 803,00	-414 417,00	-390 134,00	341 872,00	284 613,00	-259 606,00

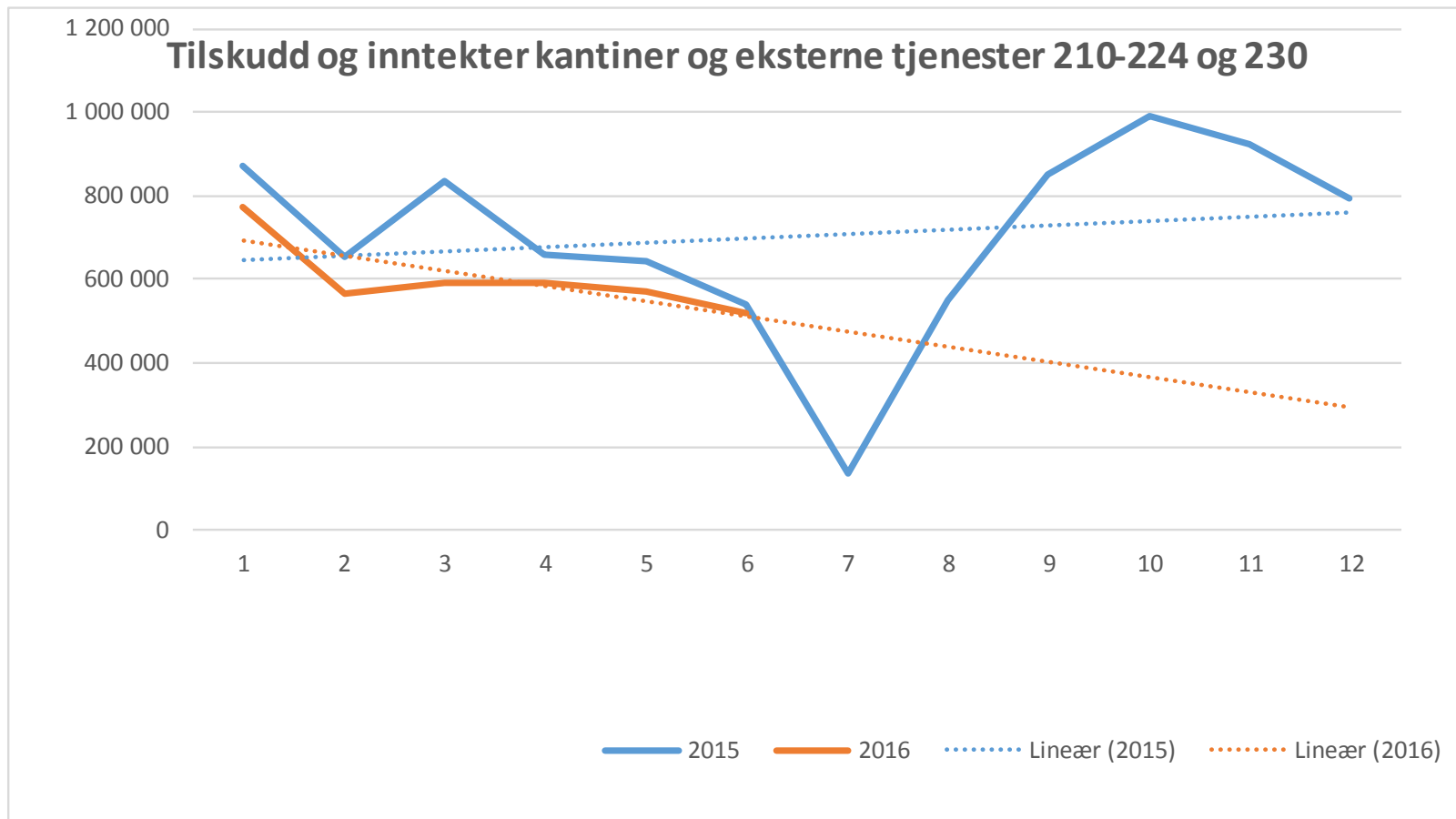
2015	2016
391 232	737 529
561 982	685 945
353 569	597 782
647 275	550 450
460 510	590 822
446 512	659 849
507 271	
873 352	
877 102	
951 664	
1 006 474	
632 596	
<hr/>	
7 709 539	3 822 377



# Kantiner og eksterne tjenester

<b>Avdelingsrapport Fossheim Verksteder AS</b>									
Avdeling 210-230 ,periode 4-6									
		2. kvartal	Budsjett 2. kvartal	Hittil 2016	Budsjett hittil 2016	Budsjett hele 2016	Hittil 2015	Avvik	Beregnet årsresultat
<b>SUM DRIFTSINNEKTER</b>									
LEIEINNEKTER		-25 500,00	-24 600,00	-58 326,00	-49 200,00	-98 400,00	-49 200,00	-9 126,00	-116 652,00
TILSKUDD		-95 911,00	-45 000,00	-155 528,00	-90 000,00	-172 500,00	-171 000,00	-65 528,00	-311 056,00
INNEKTER		-1 561 087,00	-1 600 418,00	-3 405 428,00	-3 614 669,00	-4 726 000,00	-3 976 977,00	209 241,00	-4 926 000,00
<b>Sum SUM DRIFTSINNEKTER</b>		<b>-1 682 498,00</b>	<b>-1 670 018,00</b>	<b>-3 619 281,00</b>	<b>-3 753 869,00</b>	<b>-4 996 900,00</b>	<b>-4 197 177,00</b>	<b>134 587,00</b>	<b>-5 353 708,00</b>
VAREFORBRUK		739 227,00	817 103,00	1 660 993,00	1 900 500,00	2 376 000,00	1 988 750,00	-239 507,00	2 136 000,00
LØNNKOSTNADER		604 286,00	668 233,00	1 594 397,00	1 753 591,00	2 511 465,00	2 260 562,00	-159 194,00	2 461 465,00
AVSKRIVNINGER		7 213,00	1 626,00	19 468,00	33 251,00	36 500,00	11 214,00	-13 783,00	38 936,00
ANDRE DRIFTSKOSTNADER		116 186,00	138 296,00	266 961,00	280 471,00	449 572,00	162 336,00	-13 510,00	533 922,00
<b>SUM DRIFTSKOSTNADER</b>		<b>1 466 912,00</b>	<b>1 625 258,00</b>	<b>3 541 820,00</b>	<b>3 967 814,00</b>	<b>5 373 537,00</b>	<b>4 422 862,00</b>	<b>-425 994,00</b>	<b>5 170 323,00</b>
<b>DRIFTSRESULTAT</b>		<b>-215 585,00</b>	<b>-44 760,00</b>	<b>-77 462,00</b>	<b>213 945,00</b>	<b>376 637,00</b>	<b>225 685,00</b>	<b>-291 407,00</b>	<b>-183 385,00</b>

2015	2016
869 155	775011
654 381	567763
836 027	594010
656 790	593193
643 419	571781
537 405	517524
135 596	
550 955	
850 350	
989 629	
922 095	
791 478	
<hr/>	
8 437 280	3 619 282



# Administrasjon og drift

<b>Avdelingsrapport Fossheim Verksteder AS</b>							
Avdeling 100 + 500-Administrasjon og Drift ,periode 4-6							
		2. kvartal	Budsjett 2. kvartal	Hittil 2016	Budsjett hittil 2016	Hittil 2015	Avvik
<b>SUM DRIFTSINTEKTER</b>							
INNEKTER						-535,00	-35,00
<b>Sum SUM DRIFTSINTEKTER</b>						-535,00	-35,00
LØNSKOSTNADER		1 413 826,00	1 513 398,00	3 211 220,00	3 304 394,00	3 450 962,00	-93 174,00
AVSKRIVNINGER		83 818,00	65 750,00	153 256,00	131 500,00	211 860,00	21 756,00
ANDRE DRIFTSKOSTNADER		1 408 287,00	1 836 912,00	2 686 818,00	3 400 825,00	2 902 089,00	-714 007,00
<b>SUM DRIFTSKOSTNADER</b>		2 905 931,00	3 416 060,00	6 051 294,00	6 836 719,00	6 563 841,00	-785 425,00
DRIFTSRESULTAT		2 905 931,00	3 486 756,00	5 980 598,00	6 836 719,00	6 563 306,00	-856 121,00