



## **Virksomhetsrapport 3. kvartal 2017**

# Fossheim Verksteder Totalt

<b>Avdelingsrapport Fossheim Verksteder AS</b>									
Avdeling 1-711, hele virksomheten, periode 7-9									
		3. kvartal 2017	Budsjett 3. kvartal	Hittil 2017	Budsjett hittil 2017	Budsjett hele 2017	Hittil 2016	Avvik	Beregnet årsresultat
<b>SUM DRIFTSINNEKTER</b>									
LEIEINNEKTER				-8 500	-17 000	-17 000	-83 826	8 500	0
TILSKUDD		-11 126 372	-10 914 520	-33 554 224	-32 743 557	-43 658 078	-30 836 592	-810 667	-44 630 200
INNEKTER		-2 825 683	-3 197 684	-8 620 904	-9 155 248	-11 978 794	-9 516 058	534 344	-11 394 537
<b>Sum SUM DRIFTSINNEKTER</b>		<b>-13 952 056</b>	<b>-14 112 204</b>	<b>-42 183 627</b>	<b>-41 915 805</b>	<b>-55 653 872</b>	<b>-40 436 476</b>	<b>-267 822</b>	<b>-56 024 737</b>
<b>SUM DRIFTSKOSTNADER</b>									
VAREFORBRUK		638 710	775 751	2 182 909	2 327 251	3 193 000	2 951 662	-144 342	2 910 545
LØNNKOSTNADER		10 528 104	10 214 337	27 826 826	27 771 046	38 770 321	25 780 035	55 780	38 927 289
AVSKRIVNINGER		140 113	148 165	408 667	444 501	592 667	456 395	-35 834	285 209
ANDRE DRIFTSKOSTNADER		2 931 215	3 102 973	9 464 096	9 879 007	13 097 884	9 250 097	-414 911	12 878 472
<b>SUM DRIFTSKOSTNADER</b>		<b>14 238 141</b>	<b>14 241 226</b>	<b>39 882 497</b>	<b>40 421 804</b>	<b>55 653 872</b>	<b>38 438 189</b>	<b>-539 307</b>	<b>55 001 516</b>
<b>DRIFTSRESULTAT</b>		<b>286 086</b>	<b>129 022</b>	<b>-2 301 130</b>	<b>-1 494 001</b>	<b>0</b>	<b>-1 998 287</b>	<b>-807 129</b>	<b>-1 023 221</b>

**BALANSE**

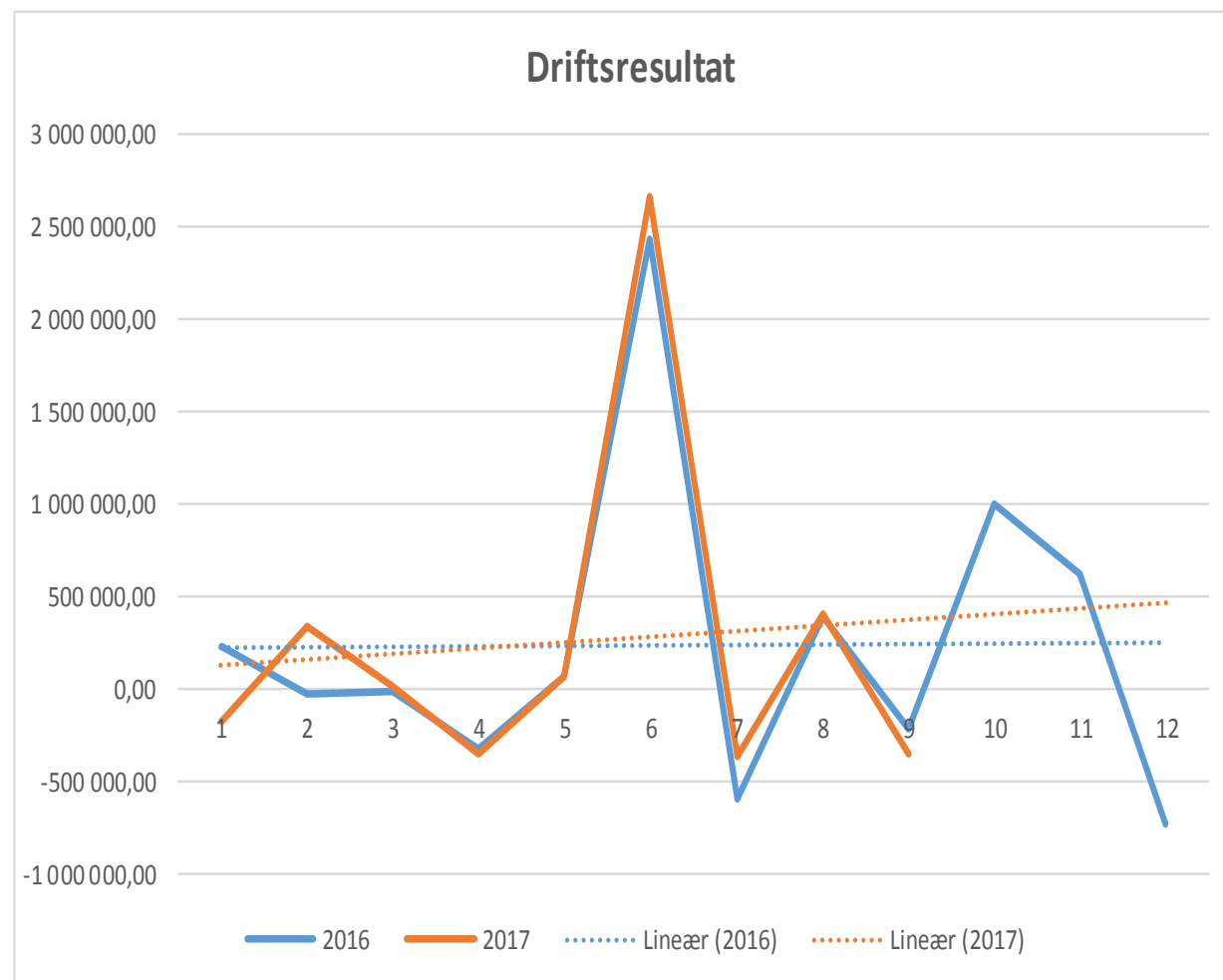
Fosshem Verksteder AS

periode 0-9	2017	2016
<b>TOMTER,BYGNINGER OG FAST EIENDOM</b>		
1170 - Leilighet	-2 664 833	150 000
<b>Sum TOMTER,BYGNINGER OG FAST EIENDOM</b>	<b>-2 664 833</b>	<b>150 000</b>
<b>MASKINER ANLEGG OG INVENTAR</b>		
1220 - Oppussing lokaler	355 565	316 384
1222 - Innredning lager Produksjon	29 524	
1224 - Utstyr til kjøkken	13 124	
1231 - TOYOTA GAFFELTRUCK	12 303	32 475
1232 - RULLESTOLHEIS		2 643
1233 - BIL, CITROEN BERLINGO, DN 85924		33 772
1250 - Inventar/utstyr	396 508	277 138
1252 - Produksjonsutstyr under 50000		3 643
1260 - Fast bygningsinventar, leide lokaler	80 942	110 630
1280 - KONTORMASKINER	17 490	14 236
1285 - EDB-UTSTYR	280 800	205 693
<b>Sum MASKINER ANLEGG OG INVENTAR</b>	<b>1 186 257</b>	<b>996 615</b>
<b>FINANSIELLE ANLEGGSMIDLER</b>		
1380 - Andel kapitalinnskudd KLP	1 224 752	1 106 084
<b>Sum FINANSIELLE ANLEGGSMIDLER</b>	<b>1 224 752</b>	<b>1 106 084</b>
<b>Sum ANLEGGSMIDLER</b>	<b>-253 824</b>	<b>2 252 699</b>
<b>VARELAGER OG FORSKUDD TIL LEVERANDØRER</b>		
1460 - Varelager kantiner	43 126	63 002
<b>Sum VARELAGER OG FORSKUDD TIL LEVERANDØRER</b>	<b>43 126</b>	<b>63 002</b>
<b>KORTSIKTIGE FORDRINGER</b>		
1500 - Samlekonto debitor	2 923 365	2 325 551
1530 - Opptjent ikke fakturert	-4 893 049	-4 914 834
1531 - TILSKUDD NAV, PERIODISERING	1 616 225	1 736 633
1532 - Tilskudd lærerkandidat/praksiskandidater	14 803	
1533 - Avregning Arbeidspraksis (630)		-19 440
1534 - Avregning VTA (610)	12 883	-76 445
1570 - Andre fordringer	83 123	122 998
1575 - FORDRINGER ANSATTE	-241	
1577 - FORSKUDD LØNN	4 500	
<b>Sum KORTSIKTIGE FORDRINGER</b>	<b>-238 390</b>	<b>-825 538</b>
<b>MERVERDIAVGIFT OG OFF.TILSKUDD</b>		
1650 - Oppgj.kto momskompensasjon		
<b>Sum MERVERDIAVGIFT OG OFF.TILSKUDD</b>		
<b>FORSKUDDSBET.KOSTN. OG PÅLØPTE INNTEKTER</b>		
1700 - FORSKUDDSBETALT LEIE	25 428	19 350
1735 - Forskuddsbet. KLP Pensjonsforsikring	514 274	30 916
1745 - Andre forsk.bet. kostnader	626 725	1 746 179
1746 - Forskuddsbetalte kostnader jubileum	426 730	
<b>Sum FORSKUDDSBET.KOSTN. OG PÅLØPTE INNTEKTER</b>	<b>1 593 157</b>	<b>1 796 445</b>
<b>KORTSIKTIGE FINANSINVESTINGER</b>		
1810 - Avanse lang likviditet	369 343	362 110
<b>Sum KORTSIKTIGE FINANSINVESTINGER</b>	<b>369 343</b>	<b>362 110</b>
<b>KONTANTER BANKINNSKUDD O.L.</b>		
1900 - Kasse kantine	20 471	17 097
1901 - Interrimkonto kasse	-1 548	5 406
1930 - DNB NOR 1607.50.33994	9 212 467	9 915 557
1950 - BANKINNSKUDD FOR SKATTETREKK	864 864	768 557
1960 - BANK arb/velferd YH		
1970 - Bank kap/fond	7 623 744	5 090 809
<b>Sum KONTANTER BANKINNSKUDD O.L.</b>	<b>17 719 998</b>	<b>15 797 426</b>
<b>Sum OMLØPSMIDLER</b>	<b>19 487 233</b>	<b>17 193 446</b>
<b>SUM EIENDELER</b>	<b>19 233 409</b>	<b>19 446 145</b>

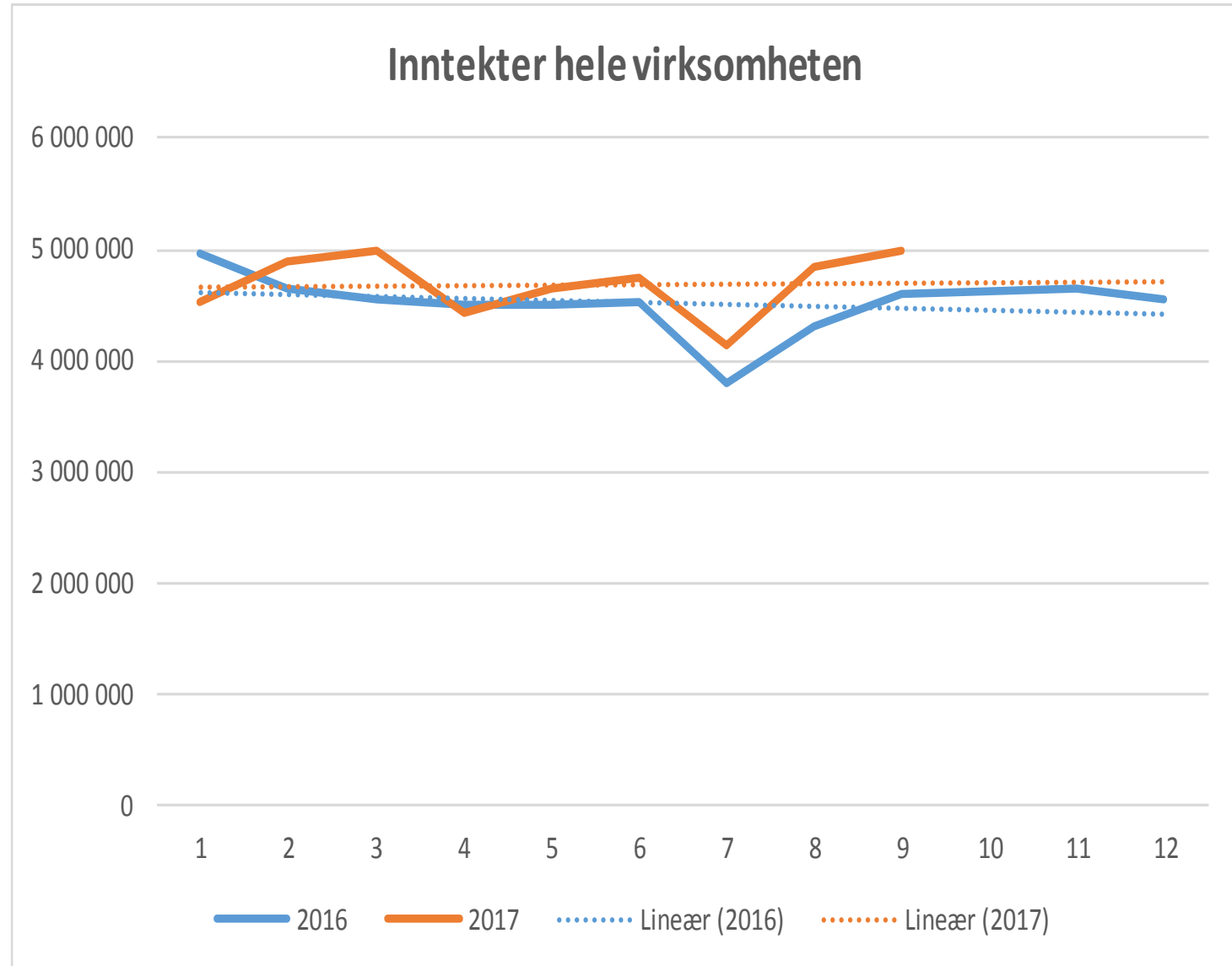
	2017	2016
<b>EGENKAPITAL</b>		
2000 - AKSJEKAPITAL	-700 000	-700 000
2050 - ANNEN EGENKAPITAL	-10 201 717	-10 879 128
<b>Sum EGENKAPITAL</b>	<b>-10 901 717</b>	<b>-11 579 128</b>
<b>LEVERANDØRGJELD</b>		
2400 - Samlekonto kreditor	-1 411 106	-1 756 891
<b>Sum LEVERANDØRGJELD</b>	<b>-1 411 106</b>	<b>-1 756 891</b>
<b>SKATTETREKK OG ANDRE TREKK</b>		
2600 - FORSKUDDSTREKK	-864 864	-768 557
2610 - PÅLEGGSTREKK		
2650 - TRUKKET FAGFORENINGSKONTIGENT		
<b>Sum SKATTETREKK OG ANDRE TREKK</b>	<b>-864 864</b>	<b>-768 557</b>
<b>SKYLDIGE OFFENTLIGE AVGIFTER</b>		
2700 - Utgående mva (høy sats)	-322 030	-278 620
2701 - Utgående mva (mellomsats)	-4 720	-12 151
2710 - Fradrag for inngående mva (høys sats)	126 075	168 340
2711 - Fradrag for inngående mva (mellomsats)	1 680	
2713 - Fradrag for inngående mva (lav sats)	1 435	4 893
2714 - Fradrag for innførselsmva (høy sats)		124
2728 - Tjenester fra utlandet med fradrag (ut høy sats)	-2 908	2 221 772
2729 - Tjenester fra utlandet med fradrag (inn høy sats)	2 908	-2 221 772
2734 - Kjøp av klimakvoter eller gull med fradrag (ut)		1 114 479
2735 - Kjøp av klimakvoter eller gull med fradrag (inn)		-1 114 479
2738 - Grunnlag.avg.lav sats		81 005
2739 - Grunnlag.avg.lav sats (mk)		-81 005
2740 - Oppgjørskonto m.v.a.		
2753 - GRL.INNG.MVA. PERSONTRANSPORT		-1 239
2754 - GRL.INNG.MVA. PERSONTRANSPORT MK		1 239
2761 - Grunnlag inngående avgift høy-sats		-673 359
2762 - Grunnlag inngående avgift høy-sats mk.		673 359
2763 - Grunnlag inngående avgift lav-sats		-32 619
2764 - Grunnlag inngående avgift lav-sats mk.		32 619
2770 - SKYLDIG ARB.G.AVGIFT.	-481 461	-471 099
2771 - SKYLDIG ARB.G.AVGIFT FERIEP.	-339 962	-294 533
<b>Sum SKYLDIGE OFFENTLIGE AVGIFTER</b>	<b>-1 018 983</b>	<b>-883 046</b>
<b>ANNEN KORTSIKTIG GJELD</b>		
2940 - SKYLDIG FERIEPENGER	-2 411 078	-2 089 108
2960 - PÅLØPT KOSTNADER		
2961 - PÅLØPTE LØNNSKOSTNADER	-315 955	-277 780
2970 - Annen kortsiktig gjeld		-85 134
<b>Sum ANNEN KORTSIKTIG GJELD</b>	<b>-2 727 033</b>	<b>-2 452 023</b>
<b>Sum KORTSIKTIG GJELD</b>	<b>-6 021 986</b>	<b>-5 860 517</b>
<b>SUM GJELD &amp; EGENKAPITAL</b>	<b>-16 923 703</b>	<b>-17 439 645</b>
<b>Sum BALANSE</b>	<b>2 309 706</b>	<b>2 006 501</b>

2016	2017
237 747,00	-167 753,00
-23 978,00	339 861,00
-9 598,00	12 650,00
-320 348,00	-349 987,00
75 791,00	78 404,00
2 437 834,00	2 674 041,00
-593 284,00	-361 437,00
401 428,00	417 221,00
-207 305,00	-341 870,00
1 010 802,00	
625 341,00	
-719 584,00	

Negative tall viser underskudd



2016	2017
4 965 305	4 528 990
4 654 280	4 900 170
4 559 463	4 991 522
4 499 991	4 425 531
4 509 840	4 649 967
4 533 722	4 735 392
3 797 375	4 132 570
4 304 491	4 832 689
4 612 008	4 986 796
4 629 402	
4 652 269	
4 550 327	
<hr/>	
54 268 473	42 183 627

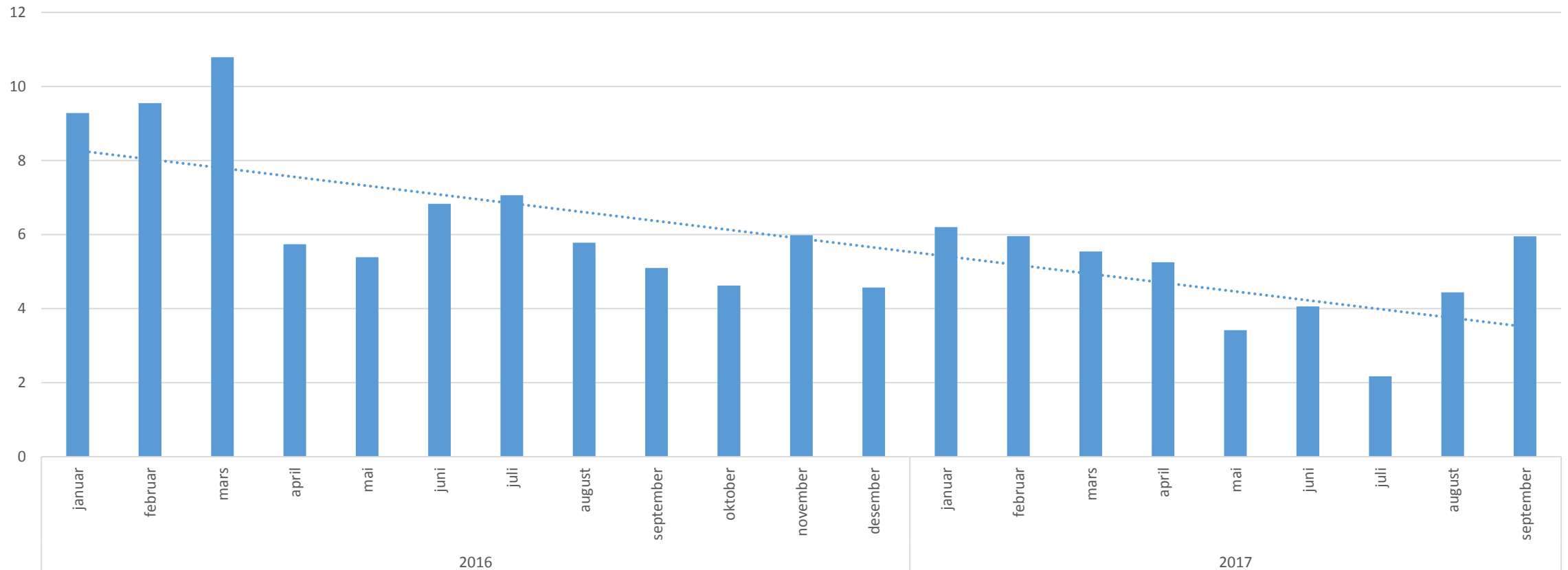


# Utvikling av sykefravær

Sykefraværet hittil i år er 5%( Akkumulert)

Fosshem har i lengre tid søkt å finne virkningsfulle tiltak som er egnet til å redusere fraværet. Selv om fraværet påvirkes av mange forhold som influensa, arbeidsbelastende perioder etc. og således fluktuerer, så er det allikevel tilfredsstillende å registrere at fraværet over tid viser en entydig nedadgående utvikling.

Utvikling av sykefraværet



# VTA

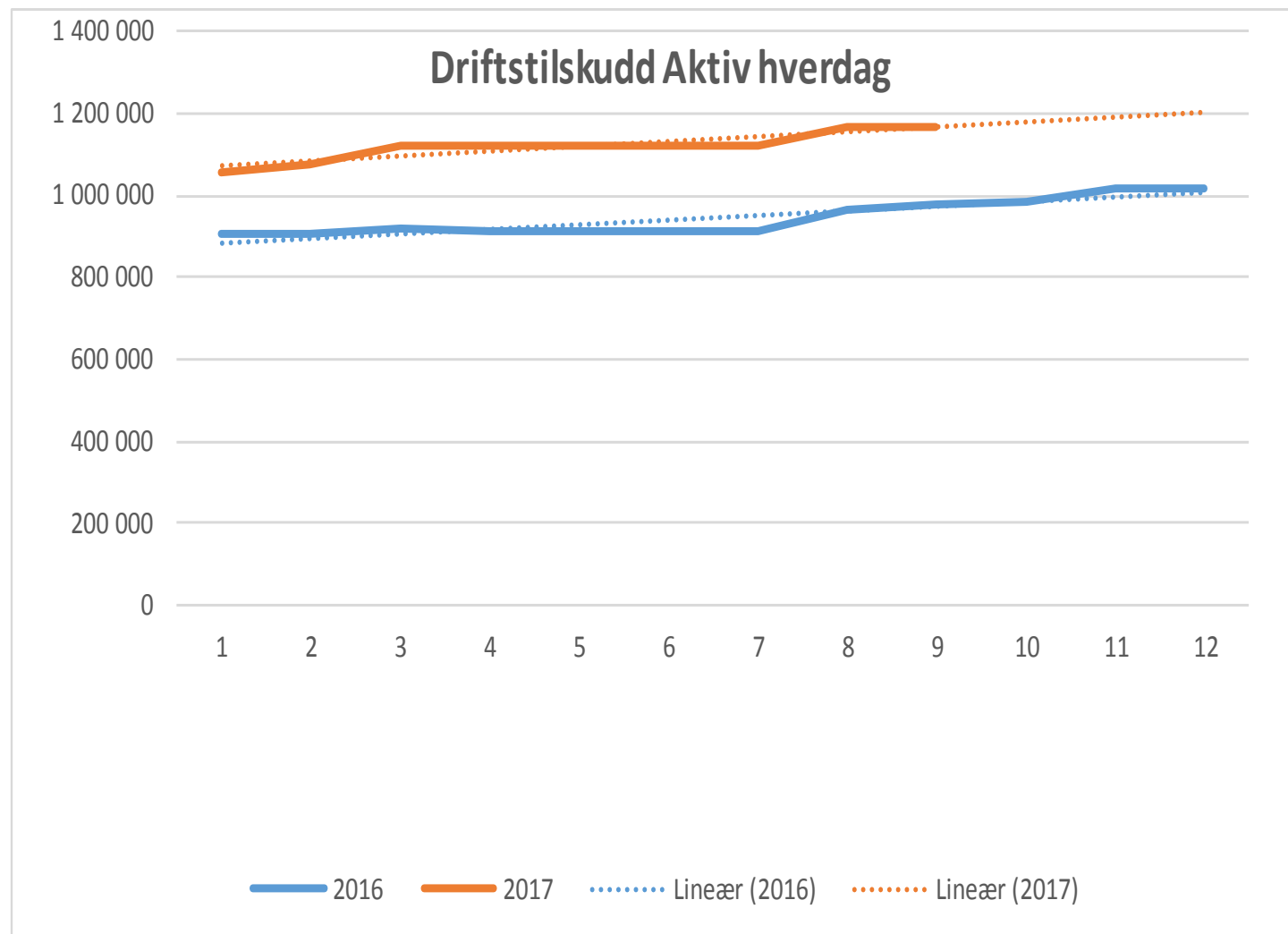
<b>Avdelingsrapport Fossheim Verksteder AS</b>									
Avdeling 610-VTA ,periode 7-9									
		3. kvartal 2017	Budsjett 3. kvartal	Hittil 2017	Budsjett hittil 2017	Budsjett hele 2017	Hittil 2016	Avvik	Beregnet årsresultat
<b>SUM DRIFTSINTEKTER</b>									
TILSKUDD		-5 053 442,00	-5 053 250,00	-15 262 385,00	-15 159 750,00	-20 213 000,00	-14 670 565,00	-102 635,00	-20 349 847
<b>Sum SUM DRIFTSINTEKTER</b>		<b>-5 053 442,00</b>	<b>-5 053 250,00</b>	<b>-15 262 385,00</b>	<b>-15 159 750,00</b>	<b>-20 213 000,00</b>	<b>-14 670 565,00</b>	<b>-102 635,00</b>	<b>-20 349 847</b>
LØNNSKOSTNADER		4 209 127,00	3 953 361,00	10 724 374,00	10 500 650,00	14 740 631,00	10 014 472,00	223 724,00	14 649 165
AVSKRIVNINGER		13 494,00	21 449,00	40 430,00	64 350,00	85 800,00	63 070,00	-23 920,00	53 907
ANDRE DRIFTSKOSTNADER		1 184 127,00	1 248 478,00	3 754 616,00	4 007 280,00	5 334 079,00	4 076 256,00	-252 664,00	5 006 155
<b>SUM DRIFTSKOSTNADER</b>		<b>5 406 748,00</b>	<b>5 223 287,00</b>	<b>14 519 421,00</b>	<b>14 572 280,00</b>	<b>20 160 510,00</b>	<b>14 153 799,00</b>	<b>-52 859,00</b>	<b>19 709 226</b>
DRIFTSRESULTAT		353 306,00	170 037,00	-742 965,00	-587 470,00	-52 490,00	-516 766,00	-155 495,00	-640 620

# AH

<b>Avdelingsrapport Fossheim Verksteder AS</b>									
Avdeling 640-Aktiv hverdag ,periode 7-9									
		3. kvartal 2017	Budsjett 3. kvartal	Hittil 2017	Budsjett hittil 2017	Budsjett hele 2017	Hittil 2016	Avvik	Beregnet årsresultat
<b>SUM DRIFTSINTEKTER</b>									
TILSKUDD		-3 458 109,00	-3 159 908,00	-10 071 368,00	-9 479 725,00	-12 639 634,00	-8 335 871,00	-591 643,00	-13 428 491
<b>Sum SUM DRIFTSINTEKTER</b>		<b>-3 458 109,00</b>	<b>-3 159 908,00</b>	<b>-10 071 368,00</b>	<b>-9 479 725,00</b>	<b>-12 639 634,00</b>	<b>-8 335 871,00</b>	<b>-591 643,00</b>	<b>-13 428 491</b>
<b>LØNNSKOSTNADER</b>									
		2 646 945,00	2 661 187,00	6 819 889,00	7 192 988,00	10 028 530,00	5 563 071,00	-373 099,00	10 429 834
AVSKRIVNINGER		38 607,00	28 625,00	110 466,00	85 875,00	114 500,00	103 112,00	24 591,00	147 288
ANDRE DRIFTSKOSTNADER		556 824,00	573 061,00	1 738 618,00	1 867 338,00	2 462 015,00	1 837 892,00	-128 720,00	2 318 157
<b>SUM DRIFTSKOSTNADER</b>		<b>3 242 376,00</b>	<b>3 262 873,00</b>	<b>8 668 974,00</b>	<b>9 146 201,00</b>	<b>12 605 045,00</b>	<b>7 504 076,00</b>	<b>-477 227,00</b>	<b>12 895 279</b>
<b>DRIFTSRESULTAT</b>		<b>-215 733,00</b>	<b>102 965,00</b>	<b>-1 402 394,00</b>	<b>-333 525,00</b>	<b>-34 589,00</b>	<b>-831 795,00</b>	<b>-1 068 869,00</b>	<b>-533 212</b>



2016	2017
909 814	1 059 108
909 814	1 076 363
916 654	1 119 447
913 234	1 119 447
913 234	1 119 447
913 234	1 119 447
913 234	1 119 447
966 478	1 169 331
980 175	1 169 331
987 225	
1 018 661	
1 018 661	
<hr/>	
11 360 418	10 071 368



# APS/AFT

<b>Avdelingsrapport Fossheim Verksteder AS</b>									
Avdeling 630-AFT ,periode 7-9									
		3. kvartal 2017	Budsjett 3. kvartal	Hittil 2017	Budsjett hittil 2017	Budsjett hele 2017	Hittil 2016	Avvik	Beregnet årsresultat
<b>SUM DRIFTSINTEKTER</b>									
TILSKUDD		-1 950 000,00	-1 872 000,00	-5 850 000,00	-5 616 000,00	-7 488 000,00	-5 828 167,00	-234 000,00	-7 774 200
<b>Sum SUM DRIFTSINTEKTER</b>		<b>-1 950 000,00</b>	<b>-1 872 000,00</b>	<b>-5 850 000,00</b>	<b>-5 616 000,00</b>	<b>-7 488 000,00</b>	<b>-5 828 167,00</b>	<b>-234 000,00</b>	<b>-7 774 200</b>
<b>LØNNSKOSTNADER</b>									
LØNNSKOSTNADER		1 342 559,00	1 374 509,00	3 622 751,00	3 583 656,00	5 001 956,00	3 556 913,00	39 095,00	5 030 335
ANDRE DRIFTSKOSTNADER		538 511,00	594 703,00	1 644 686,00	1 862 924,00	2 482 351,00	1 635 002,00	-218 238,00	2 192 915
<b>SUM DRIFTSKOSTNADER</b>		<b>1 881 070,00</b>	<b>1 969 211,00</b>	<b>5 267 437,00</b>	<b>5 446 580,00</b>	<b>7 484 307,00</b>	<b>5 191 915,00</b>	<b>-179 143,00</b>	<b>7 223 249</b>
<b>DRIFTSRESULTAT</b>		<b>-68 930,00</b>	<b>97 211,00</b>	<b>-582 563,00</b>	<b>-169 420,00</b>	<b>-3 693,00</b>	<b>-636 252,00</b>	<b>-413 143,00</b>	<b>-550 951</b>

# Avklaring

<b>Avdelingsrapport Fossheim Verksteder AS</b>									
Avdeling 650-Avklaring ,periode 7-9									
		3. kvartal 2017	Budsjett 3. kvartal	Hittil 2017	Budsjett hittil 2017	Budsjett hele 2017	Hittil 2016	Awik	Beregnet årsresultat
<b>SUM DRIFTSINNEKTER</b>									
TILSKUDD		-609 978,00	-749 850,00	-2 113 777,00	-2 249 550,00	-2 999 400,00	-177 065,00	135 773,00	-2 770 666
<b>Sum SUM DRIFTSINNEKTER</b>		<b>-609 978,00</b>	<b>-749 850,00</b>	<b>-2 113 777,00</b>	<b>-2 249 550,00</b>	<b>-2 999 400,00</b>	<b>-177 065,00</b>	<b>135 773,00</b>	<b>-2 770 666</b>
LØNNKOSTNADER		631 632,00	641 787,00	1 604 546,00	1 735 420,00	2 410 239,00	314 107,00	-130 874,00	2 077 601
AVSKRIVNINGER			9 000,00		27 000,00	36 000,00		-27 000,00	0
ANDRE DRIFTSKOSTNADER		121 691,00	127 365,00	393 519,00	407 734,00	540 925,00	19 039,00	-14 215,00	524 692
<b>SUM DRIFTSKOSTNADER</b>		<b>753 323,00</b>	<b>778 152,00</b>	<b>1 998 064,00</b>	<b>2 170 153,00</b>	<b>2 987 164,00</b>	<b>333 147,00</b>	<b>-172 089,00</b>	<b>2 602 293</b>
<b>DRIFTSRESULTAT</b>		<b>143 345,00</b>	<b>28 302,00</b>	<b>-115 713,00</b>	<b>-79 397,00</b>	<b>-12 236,00</b>	<b>156 082,00</b>	<b>-36 316,00</b>	<b>-168 373</b>

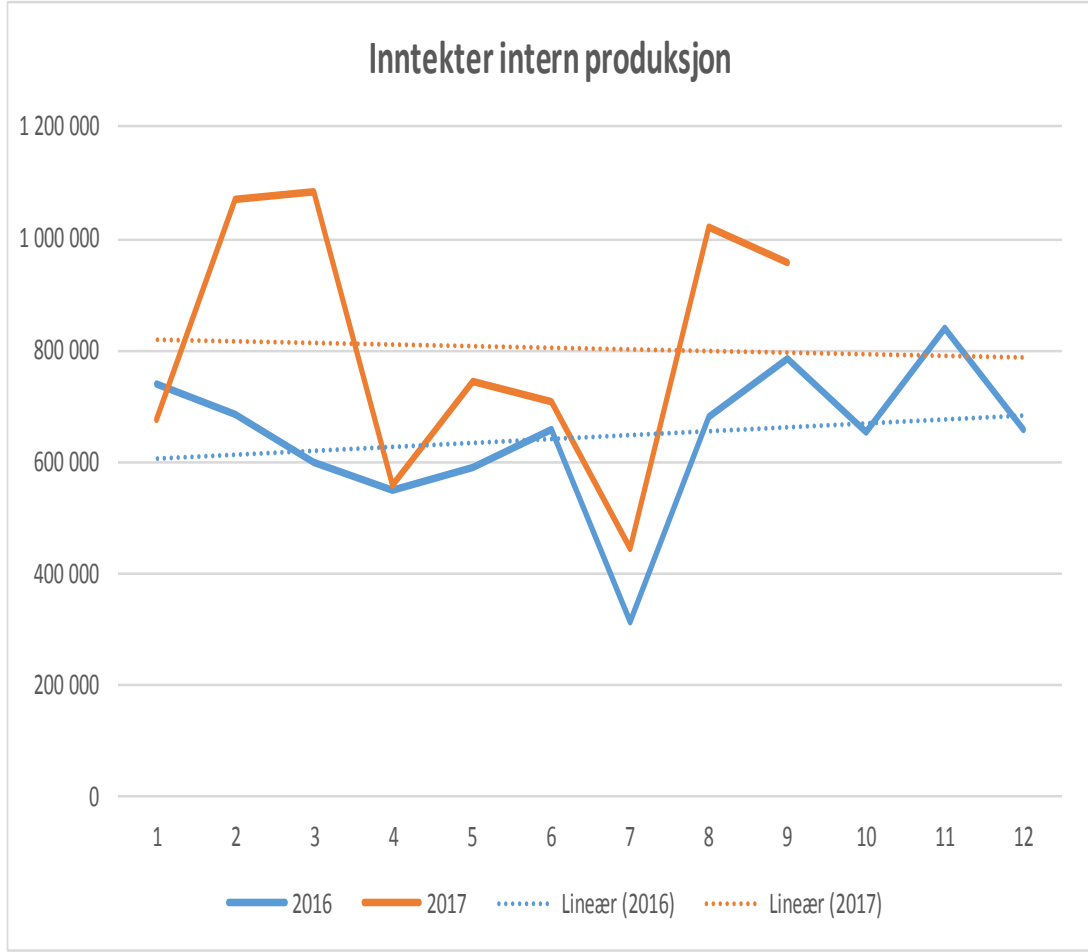
# HRT

<b>Avdelingsrapport Fossheim Verksteder AS</b>									
Avdeling 240-HRT ,periode 7-9									
		3. kvartal 2017	Budsjett 3. kvartal	Hittil 2017	Budsjett hittil 2017	Budsjett hele 2017	Hittil 2016	Avvik	Beregnet årsresultat
<b>SUM DRIFTSINNEKTER</b>									
INNEKTER			-100 571,00		-301 721,00	-402 294,00		301 721,00	0
<b>Sum SUM DRIFTSINNEKTER</b>			<b>-100 571,00</b>		<b>-301 721,00</b>	<b>-402 294,00</b>		<b>301 721,00</b>	<b>0</b>
LØNSKOSTNADER		93 616,00	89 674,00	248 698,00	242 524,00	333 694,00		6 174,00	331 597
ANDRE DRIFTSKOSTNADER		49 854,00	16 403,00	92 617,00	50 702,00	68 600,00		41 915,00	123 489
<b>SUM DRIFTSKOSTNADER</b>		<b>143 470,00</b>	<b>106 077,00</b>	<b>341 315,00</b>	<b>293 226,00</b>	<b>402 294,00</b>		<b>48 089,00</b>	<b>455 087</b>
DRIFTSRESULTAT		143 470,00	5 507,00	341 315,00	-8 495,00			349 810,00	455 087

# Intern Produksjon

<b>Avdelingsrapport Fossheim Verksteder AS</b>									
Avdeling 200-Intern produksjon ,periode 7-9									
		3. kvartal 2017	Budsjett 3. kvartal	Hittil 2017	Budsjett hittil 2017	Budsjett hele 2017	Hittil 2016	Avvik	Beregnet årsresultat
<b>SUM DRIFTSINTEKTER</b>									
INTEKTER		-2 421 308,00	-2 405 682,00	-7 260 951,00	-6 717 046,00	-8 717 500,00	-5 596 881,00	-543 905,00	-9 481 268
<b>Sum SUM DRIFTSINTEKTER</b>		<b>-2 421 308,00</b>	<b>-2 405 682,00</b>	<b>-7 260 951,00</b>	<b>-6 717 046,00</b>	<b>-8 717 500,00</b>	<b>-5 596 881,00</b>	<b>-543 905,00</b>	<b>-9 481 268</b>
VAREFORBRUK		459 716,00	482 502,00	1 554 292,00	1 447 498,00	2 020 000,00	1 068 621,00	106 794,00	2 072 389
LØNNKOSTNADER		1 054 109,00	993 370,00	3 402 375,00	3 192 328,00	4 405 450,00	3 003 758,00	210 047,00	4 536 500
AVSKRIVNINGER		7 167,00	9 249,00	19 274,00	27 751,00	37 000,00	27 891,00	-8 477,00	25 699
ANDRE DRIFTSKOSTNADER		491 305,00	530 423,00	1 830 230,00	1 619 734,00	2 131 032,00	1 441 737,00	210 496,00	2 440 307
<b>SUM DRIFTSKOSTNADER</b>		<b>2 012 297,00</b>	<b>2 015 544,00</b>	<b>6 806 170,00</b>	<b>6 287 311,00</b>	<b>8 593 482,00</b>	<b>5 542 008,00</b>	<b>518 859,00</b>	<b>9 074 895</b>
DRIFTSRESULTAT		-409 011,00	-390 138,00	-454 781,00	-429 735,00	-124 018,00	-54 873,00	-25 046,00	-406 373

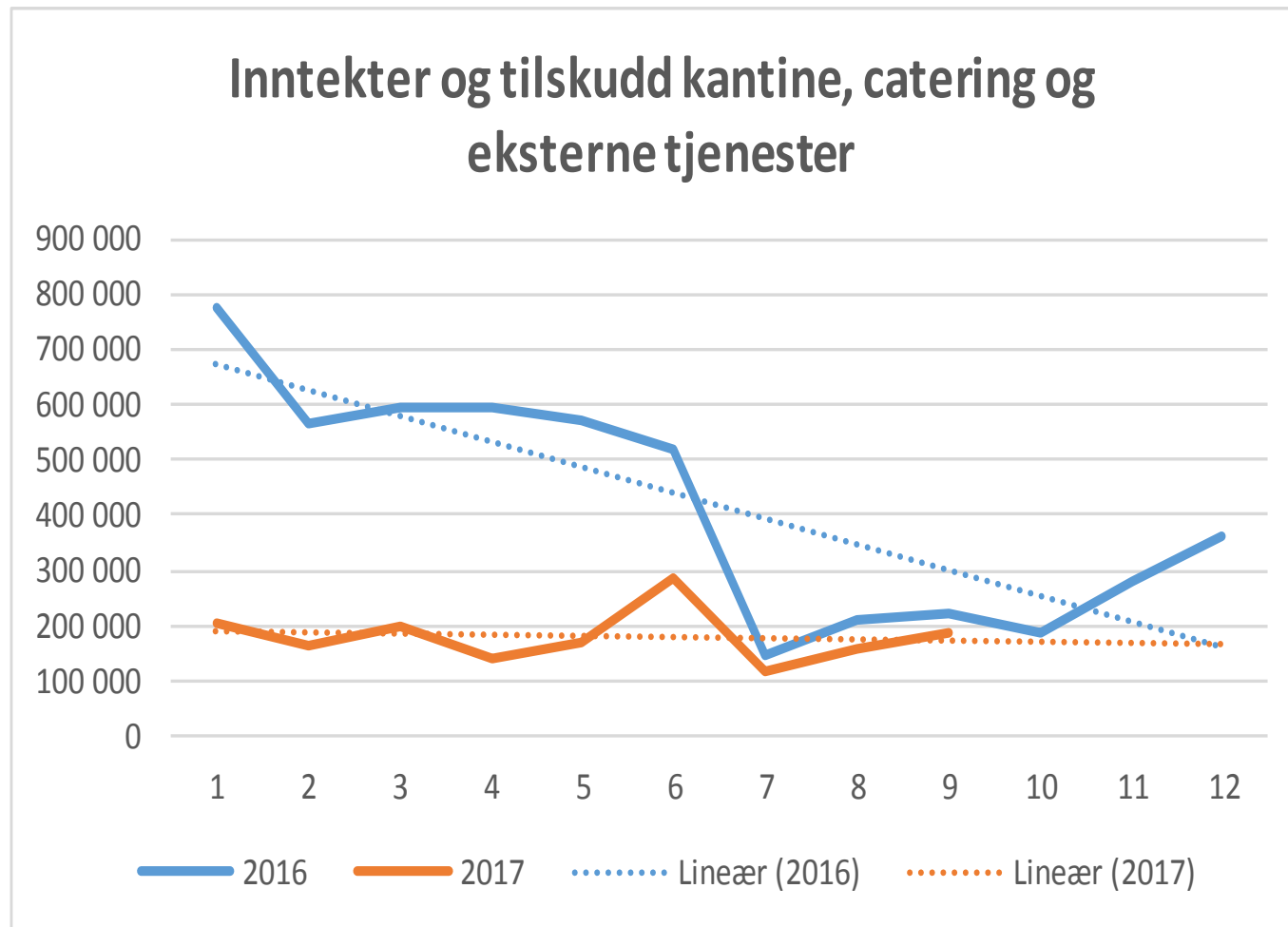
2016	2017
737 529	675 772
685 945	1 070 940
597 782	1 086 130
550 450	556 747
590 822	741 994
659 849	708 061
311 316	446 110
680 484	1 019 847
782 704	955 351
655 494	
841 426	
658 261	
<hr/>	
7 752 062	7 260 952



# Kantiner, catering og eksterne tjenester

<b>Avdelingsrapport Fossheim Verksteder AS</b>									
Avdeling 210-230 Kantine, catering og eksterne tjenester ,periode 7-9									
		3. kvartal 2017	Budsjett 3. kvartal	Hittil 2017	Budsjett hittil 2017	Budsjett hele 2017	Hittil 2016	Avvik	Beregnet årsresultat
<b>SUM DRIFTSINNEKTER</b>									
LEIEINNEKTER				-8 500,00	-17 000,00	-17 000,00	-83 826,00	8 500,00	8 500
TILSKUDD		-54 843,00	-79 512,00	-256 693,00	-238 532,00	-318 044,00	-191 559,00	-18 161,00	-306 997
INNEKTER		-404 375,00	-691 431,00	-1 359 952,00	-2 136 481,00	-2 859 000,00	-3 919 177,00	776 529,00	-1 913 269
<b>Sum SUM DRIFTSINNEKTER</b>		<b>-459 218,00</b>	<b>-770 943,00</b>	<b>-1 625 145,00</b>	<b>-2 392 013,00</b>	<b>-3 194 044,00</b>	<b>-4 194 562,00</b>	<b>766 868,00</b>	<b>-2 211 766</b>
VAREFORBRUK		178 994,00	293 249,00	628 617,00	879 753,00	1 173 000,00	1 883 040,00	-251 136,00	838 156
LØNNKOSTNADER		550 116,00	500 452,00	1 404 193,00	1 323 468,00	1 849 818,00	2 113 091,00	80 725,00	1 872 257
AVSKRIVNINGER		15 802,00	14 499,00	43 737,00	43 501,00	58 000,00	26 582,00	236,00	58 316
ANDRE DRIFTSKOSTNADER		53 946,00	77 885,00	204 568,00	259 322,00	340 250,00	352 717,00	-54 754,00	272 757
<b>SUM DRIFTSKOSTNADER</b>		<b>798 857,00</b>	<b>886 085,00</b>	<b>2 281 116,00</b>	<b>2 506 043,00</b>	<b>3 421 068,00</b>	<b>4 375 430,00</b>	<b>-224 927,00</b>	<b>3 041 487</b>
DRIFTSRESULTAT		339 639,00	115 142,00	655 970,00	114 030,00	227 024,00	180 868,00	541 940,00	829 720

2016	2017
775 011	206 224
567 763	164 980
594 010	197 759
593 193	138 718
571 781	172 239
517 524	286 007
146 724	115 418
208 719	158 205
219 838	185 595
187 703	
280 602	
359 925	
<b>5 022 793</b>	<b>1 625 145</b>





# Administrasjon og drift

<b>Avdelingsrapport Fossheim Verksteder AS</b>								
Avdeling 100 og 500-Administrasjon og Drift ,periode 7-9								
		3. kvartal 2017	Budsjett 3. kvartal	Hittil 2017	Budsjett hittil 2017	Budsjett hele 2017	Hittil 2016	Avvik
LØNSKOSTNADER		2 238 503,00	2 284 729,00	6 024 355,00	6 179 784,00	8 721 981,00	5 267 223,00	-155 429,00
AVSKRIVNINGER		65 044,00	65 343,00	194 759,00	196 024,00	261 367,00	235 740,00	-1 265,00
ANDRE DRIFTSKOSTNADER		1 027 706,00	1 202 179,00	3 583 698,00	4 062 196,00	5 395 007,00	3 981 000,00	-478 498,00
<b>SUM DRIFTSKOSTNADER</b>		<b>3 331 253,00</b>	<b>3 552 251,00</b>	<b>9 802 812,00</b>	<b>10 438 004,00</b>	<b>14 378 355,00</b>	<b>9 483 963,00</b>	<b>-635 192,00</b>